



ΕΛΛΗΝΙΚΗ ΔΗΜΟΚΡΑΤΙΑ

ΥΠΟΥΡΓΕΙΟ ΑΝΑΠΤΥΞΗΣ ΚΑΙ ΑΝΤΑΓΩΝΙΣΤΙΚΟΤΗΤΑΣ

ΓΕΝΙΚΗ ΓΡΑΜΜΑΤΕΙΑ ΚΑΤΑΝΑΛΩΤΗ

Δ/ΝΣΗ ΠΑΡΑΤΗΡΗΤΗΡΙΟΥ ΤΙΜΩΝ ΚΑΙ ΤΙΜΟΛΗΨΙΩΝ

ΠΑΡΑΤΗΡΗΤΗΡΙΟ ΤΙΜΩΝ ΥΓΡΩΝ ΚΑΥΣΙΜΩΝ



Αθήνα, 11-06-2014

Αρ. Πρωτ.: Υ3-1847

ΕΒΔΟΜΑΔΙΑΙΟ ΔΕΛΤΙΟ ΕΠΙΣΚΟΠΗΣΗΣ ΤΙΜΩΝ ΚΑΥΣΙΜΩΝ

Παρασκευή, 6 Ιουνίου 2014

1. Τιμές Παρατηρητηρίου Υγρών Καυσίμων

Οι λιανικές τιμές των υγρών καυσίμων (αμόλυβδη 95 οκτ., σουπερ αμόλυβδη 100 οκτ., σουπερ LRP, πετρέλαιο κίνησης, πετρέλαιο θέρμανσης κατ' οίκον και υγραέριο κίνησης) αναρτώνται αναλυτικά στην ιστοσελίδα του Παρατηρητηρίου Τιμών Υγρών Καυσίμων του Υπουργείου Ανάπτυξης και Ανταγωνιστικότητας www.fuelprices.gr, όπου παρουσιάζονται καθημερινά οι ελάχιστες, μέσες και μέγιστες τιμές σε όλους τους Νομούς της χώρας.

Μέσες τιμές λιανικής πώλησης καυσίμων για όλη την Ελλάδα

Παρασκευή, 6 Ιουνίου 2014

Προϊόν	Μέση Τιμή
Αμόλυβδη 95 οκτ.	1,681
Αμόλυβδη 100 οκτ.	1,873
Super	1,809
Diesel Κίνησης	1,360
Υγραέριο κίνησης (Autogas)	0,877

* Η μέση τιμή πανελλαδικά υπολογίζεται από τον σταθμισμένο μέσο όρο με βάση τους όγκους πωλήσεων ανά τύπο καυσίμου ανά νομό.

** Δεν καταγράφεται κατανάλωση στο πετρέλαιο θέρμανσης για τη χρονική περίοδο 30/4 έως 15/10 κάθε έτους.

Στον παρακάτω πίνακα παρουσιάζονται οι μέσες τιμές λιανικής των υγρών καυσίμων ανά Νομό.

Μέσες τιμές λιανικής πώλησης καυσίμων ανά νομό

Παρασκευή, 6 Ιουνίου 2014

ΝΟΜΟΣ	Αμόλυβδη 95 οκτ.	Αμόλυβδη 100 οκτ.	Super	Diesel Κίνησης	Υγραέριο κίνησης (Autogas)
ΝΟΜΟΣ ΑΤΤΙΚΗΣ	1,664	1,862	1,784	1,335	0,859
ΝΟΜΟΣ ΑΙΤΩΛΙΑΣ ΚΑΙ ΑΚΑΡΝΑΝΙΑΣ	1,699	1,896	1,810	1,371	0,879
ΝΟΜΟΣ ΑΡΓΟΛΙΔΟΣ	1,682	1,864	1,779	1,361	0,861
ΝΟΜΟΣ ΑΡΚΑΔΙΑΣ	1,701	1,897	1,763	1,369	0,894
ΝΟΜΟΣ ΑΡΤΗΣ	1,707	1,906	1,774	1,379	0,849
ΝΟΜΟΣ ΑΧΑΪΑΣ	1,669	1,874	1,823	1,361	0,858
ΝΟΜΟΣ ΒΟΙΩΤΙΑΣ	1,687	1,915	1,770	1,358	0,862
ΝΟΜΟΣ ΓΡΕΒΕΝΩΝ	1,715	1,927	1,850	1,374	0,863
ΝΟΜΟΣ ΔΡΑΜΑΣ	1,667	1,860		1,352	0,896
ΝΟΜΟΣ ΔΩΔΕΚΑΝΗΣΟΥ	1,774	1,949	1,843	1,407	0,990
ΝΟΜΟΣ ΕΒΡΟΥ	1,717	1,902	1,918	1,383	0,931
ΝΟΜΟΣ ΕΥΒΟΙΑΣ	1,692	1,878	1,782	1,373	0,880
ΝΟΜΟΣ ΕΥΡΥΤΑΝΙΑΣ	1,749	1,967	1,839	1,404	0,891
ΝΟΜΟΣ ΖΑΚΥΝΘΟΥ	1,698	1,809	1,782	1,355	0,939
ΝΟΜΟΣ ΗΛΕΙΑΣ	1,696	1,865	1,760	1,370	0,856
ΝΟΜΟΣ ΗΜΑΘΙΑΣ	1,658	1,865		1,342	0,821
ΝΟΜΟΣ ΗΡΑΚΛΕΙΟΥ	1,751	1,916	1,839	1,409	1,052
ΝΟΜΟΣ ΘΕΣΠΡΩΤΙΑΣ	1,711	1,901		1,385	0,881
ΝΟΜΟΣ ΘΕΣΣΑΛΟΝΙΚΗΣ	1,654	1,848	1,806	1,329	0,906
ΝΟΜΟΣ ΙΩΑΝΝΙΝΩΝ	1,674	1,934	1,891	1,377	0,864
ΝΟΜΟΣ ΚΑΒΑΛΑΣ	1,677	1,894	1,884	1,357	0,909
ΝΟΜΟΣ ΚΑΡΔΙΤΣΗΣ	1,673	1,855		1,362	0,813
ΝΟΜΟΣ ΚΑΣΤΟΡΙΑΣ	1,719	1,893	1,949	1,384	0,876
ΝΟΜΟΣ ΚΕΡΚΥΡΑΣ	1,754	1,910	1,790	1,417	0,960
ΝΟΜΟΣ ΚΕΦΑΛΛΗΝΙΑΣ	1,775	1,918	1,889	1,443	
ΝΟΜΟΣ ΚΙΛΚΙΣ	1,680	1,875	1,869	1,347	0,841
ΝΟΜΟΣ ΚΟΖΑΝΗΣ	1,686	1,867		1,365	0,820
ΝΟΜΟΣ ΚΟΡΙΝΘΙΑΣ	1,691	1,893	1,748	1,356	0,866
ΝΟΜΟΣ ΚΥΚΛΑΔΩΝ	1,786	1,960	1,900	1,454	0,950
ΝΟΜΟΣ ΛΑΚΩΝΙΑΣ	1,692	1,874	1,737	1,354	0,884
ΝΟΜΟΣ ΛΑΡΙΣΗΣ	1,679	1,867	1,680	1,346	0,837
ΝΟΜΟΣ ΛΑΣΙΘΙΟΥ	1,784	1,958	1,959	1,426	1,055
ΝΟΜΟΣ ΛΕΣΒΟΥ	1,705	1,919	1,855	1,390	0,985
ΝΟΜΟΣ ΛΕΥΚΑΔΟΣ	1,708	1,853	1,780	1,384	0,841
ΝΟΜΟΣ ΜΑΓΝΗΣΙΑΣ	1,680	1,884	1,869	1,361	0,844
ΝΟΜΟΣ ΜΕΣΣΗΝΙΑΣ	1,698	1,899	1,821	1,374	0,892
ΝΟΜΟΣ ΞΑΝΘΗΣ	1,669	1,861	1,848	1,346	0,930
ΝΟΜΟΣ ΠΕΛΛΗΣ	1,677	1,804		1,346	0,840
ΝΟΜΟΣ ΠΙΕΡΙΑΣ	1,672	1,819		1,332	0,874
ΝΟΜΟΣ ΠΡΕΒΕΖΗΣ	1,695	1,863		1,378	0,849
ΝΟΜΟΣ ΡΕΘΥΜΝΗΣ	1,749	1,955	1,936	1,415	0,978
ΝΟΜΟΣ ΡΟΔΟΠΗΣ	1,685	1,842	1,826	1,357	0,920
ΝΟΜΟΣ ΣΑΜΟΥ	1,782	1,927	1,818	1,425	
ΝΟΜΟΣ ΣΕΡΡΩΝ	1,673	1,825	1,759	1,346	0,866
ΝΟΜΟΣ ΤΡΙΚΑΛΩΝ	1,680	1,843		1,344	0,817
ΝΟΜΟΣ ΦΘΙΩΤΙΔΟΣ	1,678	1,868	1,812	1,344	0,873
ΝΟΜΟΣ ΦΛΩΡΙΝΗΣ	1,681	1,851	1,880	1,376	0,844
ΝΟΜΟΣ ΦΩΚΙΔΟΣ	1,715	1,906	1,817	1,394	
ΝΟΜΟΣ ΧΑΛΚΙΔΙΚΗΣ	1,690	1,878		1,365	0,907
ΝΟΜΟΣ ΧΑΝΙΩΝ	1,748	1,973		1,422	1,015
ΝΟΜΟΣ ΧΙΟΥ	1,716	1,928	1,907	1,382	

2. Απλή Αμόλυβδη Βενζίνη 95 οκτανίων

2. α. Διαμόρφωση τιμής

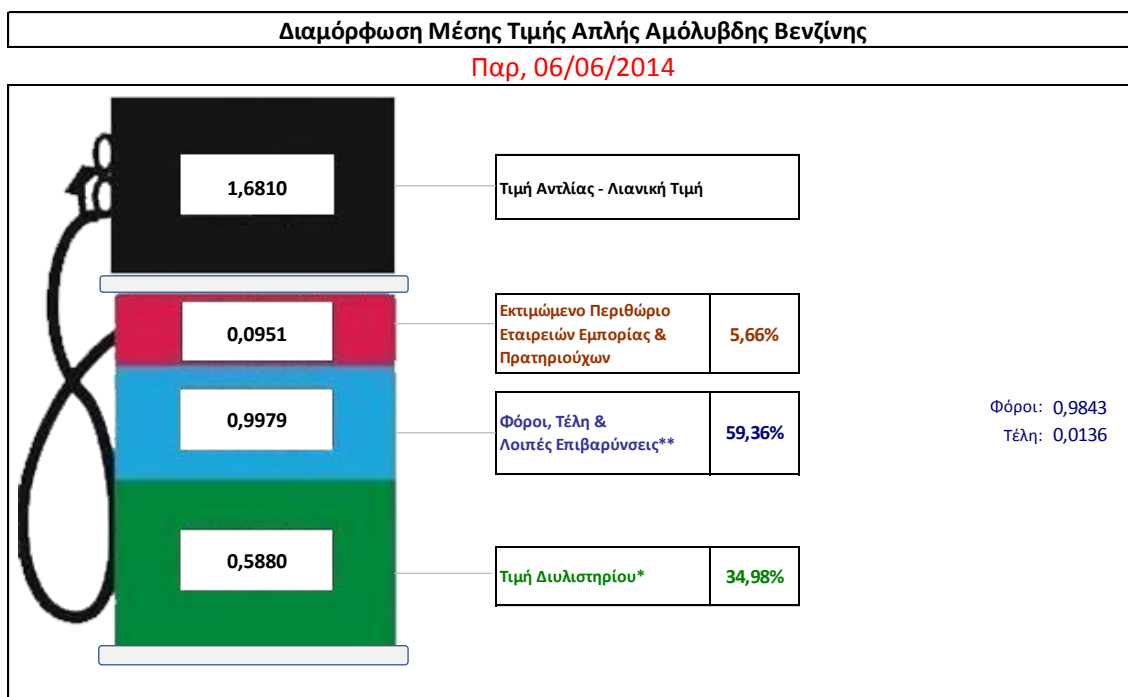
Η τιμή διυλιστηρίου της απλής αμόλυβδης βενζίνης 95 οκτανίων για την Πέμπτη 05/06/2014 διαμορφώθηκε στα 0,5880 € ανά λίτρο. Σε σχέση με την τιμή διυλιστηρίου της προηγούμενης εβδομάδας (29/05/2014) σημειώθηκε μείωση κατά 0,0098 € ανά λίτρο (1 λεπτά).

Οι φόροι, τα τέλη και οι λοιπές επιβαρύνσεις αντιστοιχούν σε 0,9979 € ανά λίτρο.

Η μέση τιμή λιανικής της απλής αμόλυβδης βενζίνης 95 οκτανίων για την Παρασκευή 06/06/2014 διαμορφώθηκε στα 1,681 € ανά λίτρο. Σε σχέση με την τιμή της προηγούμενης εβδομάδας (30/05/2014) η τιμή παρέμεινε αμετάβλητη.

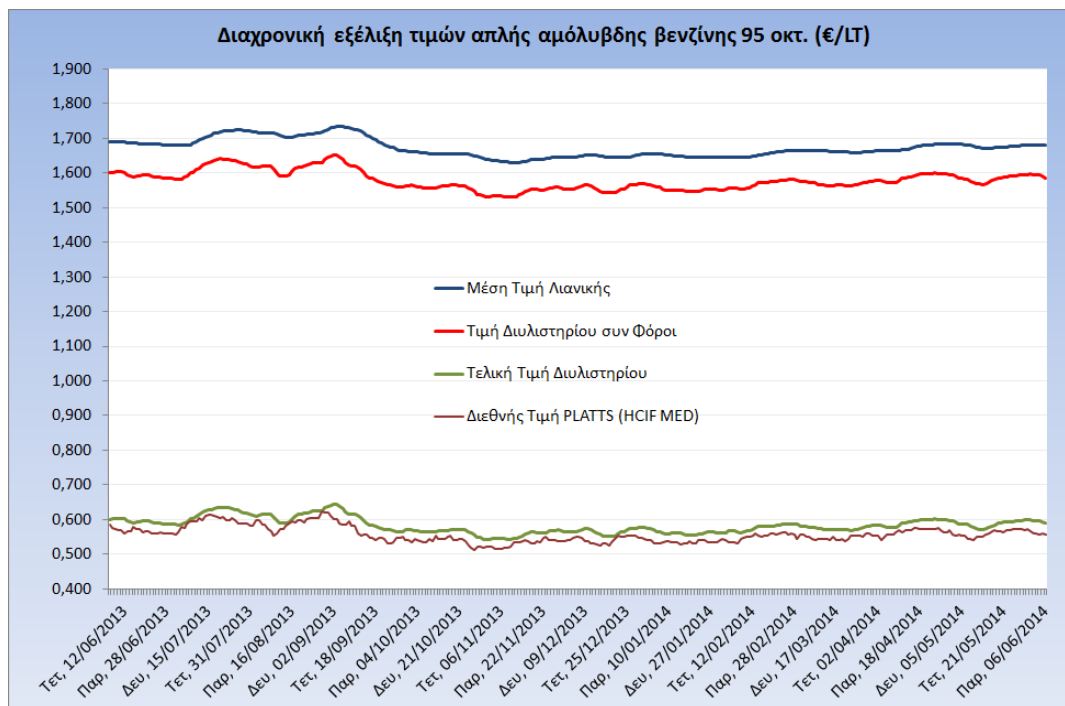
Το εκτιμώμενο περιθώριο των πρατηριούχων και των εταιρειών εμπορίας υπολογίζεται κατά μέσο όρο στα 0,0951 € ανά λίτρο (9,5 λεπτά).

Η τελική τιμή λιανικής διαμορφώνεται από την τιμή διυλιστηρίου κατά 35%, από τους φόρους (σταθερούς και μεταβλητούς) κατά 59,4%, και από τα εκτιμώμενα περιθώρια των εταιρειών εμπορίας, των μεταφορέων υγρών καυσίμων και των πρατηρίων κατά 5,6% (βλ. παρακάτω πίνακα).



* Τιμή διυλιστηρίου	0,5880
-Τιμή διυλιστηρίου προηγούμενης ημέρας (Μέση Σταθμική Τιμή εκ των δύο εταιρειών διύλισης)	
-Στην τιμή διυλιστηρίου περιλαμβάνονται οι ειδικές υπηρεσίες (φορτωτικά)	
** Τέλη	0,0136
-Ανταποδοτικό τέλος ΡΑΕ: 0,21 € ανά χιλία λίτρα. (Απόφαση 579/2013 - ΦΕΚ 3218/Β/18-12-13)	0,0002
-Εισφορά «Ειδικού Λογαριασμού Πετρελαιοειδών»: 1,2% επί της τιμής διυλιστηρίου. (Ν. 3335/2005 - ΦΕΚ 95/Α/20-4-2005)	0,0071
-Ειδικό τέλος Δικαιωμάτων Εκτέλεσης Τελωνειακών Εργασιών (ΔΕΤΕ): 0,5% της αξίας του αθροίσματος της τιμής εκ διυλιστηρίου και του ΕΦΚ. (Ν. 2093/92 - ΦΕΚ 181/Α/25-11-92)	0,0063
** Φόροι	0,9843
-Ειδικός Φόρος Κατανάλωσης (ΕΦΚ): για την απλή αμόλυβδη βενζίνη - 670 € ανά κυβικό μέτρο ή 0.67 € ανά λίτρο. (Ν. 3845/2010 - ΦΕΚ 65/Α/6-3-2010)	0,6700
-Φόρος Προστιθέμενης Αξίας (ΦΠΑ): 23% επί του συνόλου της τιμής διυλιστηρίου των μικτών ονομαστικών περιθωρίων κέρδους και των παραπάνω φορολογικών επιβαρύνσεων. (Ν. 3845/2010 - ΦΕΚ 65/Α/6-3-2010)	0,3143

Η εξέλιξη των διεθνών τιμών Platts (HCIF/MED), των τιμών διυλιστηρίου και των τιμών λιανικής της απλής αμόλυβδη βενζίνη 95 οκτ., καθώς και των αντίστοιχων ενδεικτικών περιθωρίων εμπορίας για το διάστημα των τελευταίων 12 μηνών παρουσιάζονται στο ακόλουθο διάγραμμα:



2. β. Χονδρική Τιμή Πώλησης

Ο μέσος όρος της χονδρικής τιμής πώλησης της απλής αμόλυβδη βενζίνης 95 οκτανίων από τις εταιρείες εμπορίας πετρελαιοειδών για την Παρασκευή 06/06/2014 ήταν 1,622 € ανά λίτρο.

Αναλυτικά, οι μέσες κατώτατες και ανώτατες τιμές χονδρικής, καθώς και η μέση τιμή ανά νομό παρουσιάζονται στον επόμενο πίνακα:

Μέσες Τιμές Χονδρικής Πώλησης Απλής Αμόλυβδη Βενζίνης ανά Νομό

Παρασκευή 6 Ιουνίου 2014

ΝΟΜΟΣ	ΜΕΣΗ ΚΑΤΩΤΑΤΗ ΜΕ ΦΠΑ	ΜΕΣΗ ΑΝΩΤΑΤΗ ΜΕ ΦΠΑ	ΜΕΣΗ ΤΙΜΗ ΜΕ ΦΠΑ
ΝΟΜΟΣ ΑΙΤΩΛΙΑΣ ΚΑΙ ΑΚΑΡΝΑΝΙΑΣ	1,591	1,652	1,622
ΝΟΜΟΣ ΑΡΓΟΛΙΔΟΣ	1,597	1,632	1,614
ΝΟΜΟΣ ΑΡΚΑΔΙΑΣ	1,597	1,649	1,623
ΝΟΜΟΣ ΑΡΤΗΣ	1,614	1,656	1,635
ΝΟΜΟΣ ΑΤΤΙΚΗΣ	1,571	1,662	1,617
ΝΟΜΟΣ ΑΧΑΪΑΣ	1,569	1,638	1,604
ΝΟΜΟΣ ΒΟΙΩΤΙΑΣ	1,589	1,655	1,622
ΝΟΜΟΣ ΓΡΕΒΕΝΩΝ	1,608	1,620	1,614
ΝΟΜΟΣ ΔΡΑΜΑΣ	1,608	1,653	1,631
ΝΟΜΟΣ ΔΩΔΕΚΑΝΗΣΟΥ	1,560	1,671	1,615

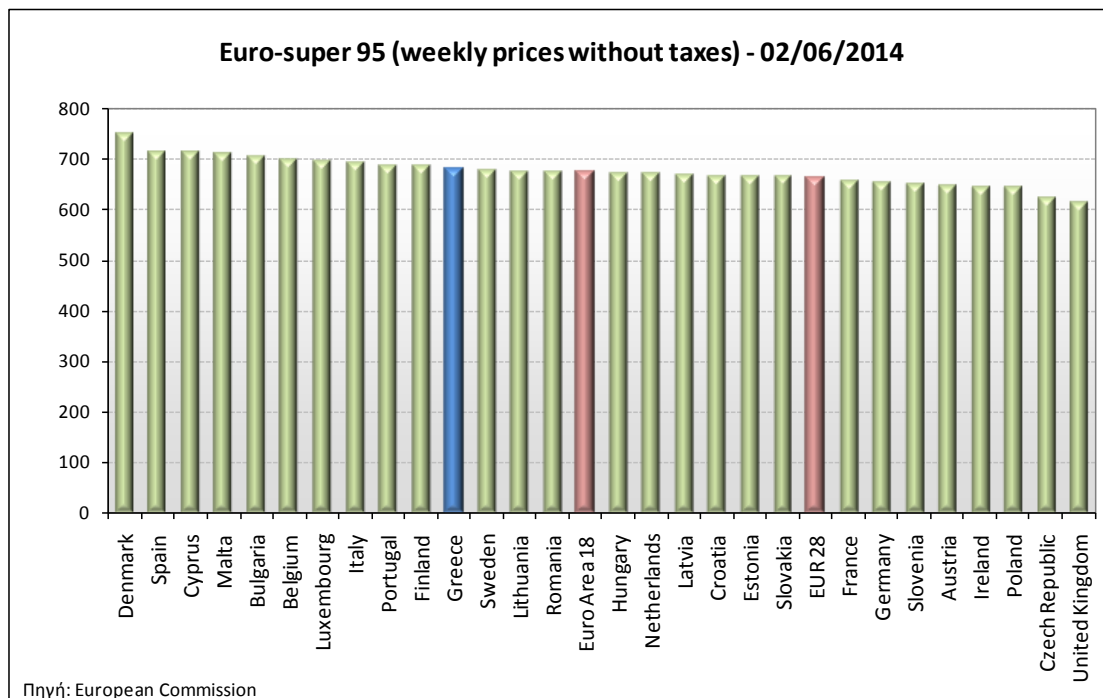
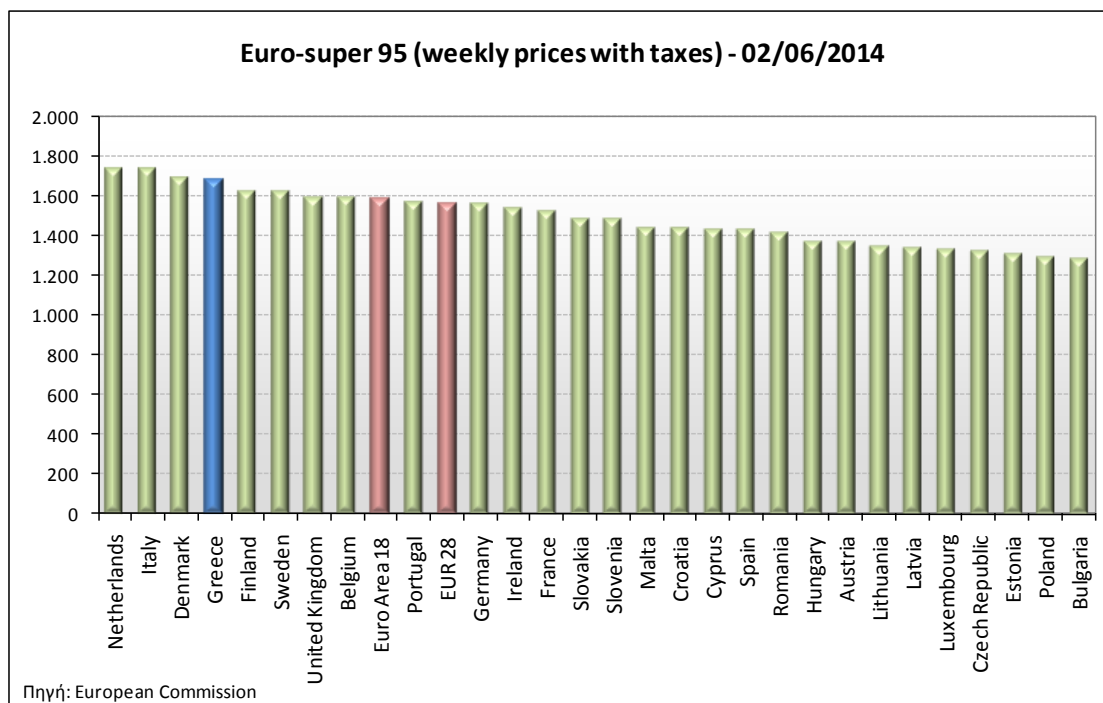
ΝΟΜΟΣ	ΜΕΣΗ ΚΑΤΩΤΑΤΗ ΜΕ ΦΠΑ	ΜΕΣΗ ΑΝΩΤΑΤΗ ΜΕ ΦΠΑ	ΜΕΣΗ ΤΙΜΗ ΜΕ ΦΠΑ
ΝΟΜΟΣ ΕΒΡΟΥ	1,605	1,655	1,630
ΝΟΜΟΣ ΕΥΒΟΙΑΣ	1,606	1,682	1,644
ΝΟΜΟΣ ΕΥΡΥΤΑΝΙΑΣ	1,628	1,653	1,640
ΝΟΜΟΣ ΖΑΚΥΝΘΟΥ	1,611	1,657	1,634
ΝΟΜΟΣ ΗΛΕΙΑΣ	1,600	1,698	1,649
ΝΟΜΟΣ ΗΜΑΘΙΑΣ	1,584	1,620	1,602
ΝΟΜΟΣ ΗΡΑΚΛΕΙΟΥ	1,622	1,726	1,674
ΝΟΜΟΣ ΘΕΣΠΡΩΤΙΑΣ	1,601	1,646	1,623
ΝΟΜΟΣ ΘΕΣΣΑΛΟΝΙΚΗΣ	1,575	1,635	1,605
ΝΟΜΟΣ ΙΩΑΝΝΙΝΩΝ	1,585	1,668	1,627
ΝΟΜΟΣ ΚΑΒΑΛΑΣ	1,591	1,651	1,621
ΝΟΜΟΣ ΚΑΡΔΙΤΣΗΣ	1,593	1,645	1,619
ΝΟΜΟΣ ΚΑΣΤΟΡΙΑΣ	1,611	1,651	1,631
ΝΟΜΟΣ ΚΕΡΚΥΡΑΣ	1,630	1,693	1,662
ΝΟΜΟΣ ΚΕΦΑΛΛΗΝΙΑΣ	1,603	1,738	1,670
ΝΟΜΟΣ ΚΙΛΚΙΣ	1,593	1,632	1,613
ΝΟΜΟΣ ΚΟΖΑΝΗΣ	1,593	1,631	1,612
ΝΟΜΟΣ ΚΟΡΙΝΘΙΑΣ	1,590	1,650	1,620
ΝΟΜΟΣ ΚΥΚΛΑΔΩΝ	1,587	1,654	1,620
ΝΟΜΟΣ ΛΑΚΩΝΙΑΣ	1,597	1,680	1,638
ΝΟΜΟΣ ΛΑΡΙΣΗΣ	1,583	1,663	1,623
ΝΟΜΟΣ ΛΑΣΙΘΙΟΥ	1,642	1,702	1,672
ΝΟΜΟΣ ΛΕΣΒΟΥ	1,564	1,653	1,608
ΝΟΜΟΣ ΛΕΥΚΑΔΟΣ	1,601	1,652	1,627
ΝΟΜΟΣ ΜΑΓΝΗΣΙΑΣ	1,587	1,672	1,629
ΝΟΜΟΣ ΜΕΣΣΗΝΙΑΣ	1,607	1,700	1,654
ΝΟΜΟΣ ΞΑΝΘΗΣ	1,590	1,630	1,610
ΝΟΜΟΣ ΠΕΛΛΗΣ	1,589	1,636	1,613
ΝΟΜΟΣ ΠΙΕΡΙΑΣ	1,586	1,631	1,609
ΝΟΜΟΣ ΠΡΕΒΕΖΗΣ	1,601	1,665	1,633
ΝΟΜΟΣ ΡΕΘΥΜΝΗΣ	1,644	1,732	1,688
ΝΟΜΟΣ ΡΟΔΟΠΗΣ	1,593	1,674	1,633
ΝΟΜΟΣ ΣΑΜΟΥ	1,595	1,658	1,626
ΝΟΜΟΣ ΣΕΡΡΩΝ	1,588	1,632	1,610
ΝΟΜΟΣ ΤΡΙΚΑΛΩΝ	1,587	1,647	1,617
ΝΟΜΟΣ ΦΘΙΩΤΙΔΟΣ	1,594	1,628	1,611
ΝΟΜΟΣ ΦΛΩΡΙΝΗΣ	1,600	1,637	1,618
ΝΟΜΟΣ ΦΩΚΙΔΟΣ	1,611	1,631	1,621
ΝΟΜΟΣ ΧΑΛΚΙΔΙΚΗΣ	1,593	1,652	1,622
ΝΟΜΟΣ ΧΑΝΙΩΝ	1,634	1,721	1,677
ΝΟΜΟΣ ΧΙΟΥ	1,616	1,647	1,631
ΣΤΑΘΜΙΣΜΕΝΟΣ Μ.Ο.	1,584	1,660	1,622

* Μέσοι όροι ελάχιστων και μέγιστων τιμών χονδρικής όπως υποβάλλονται από τις εταιρείες εμπορίας στο Παρατηρητήριο Τιμών βάσει της ΚΥΑ 978/24-10-2011.

** Η στάθμιση γίνεται βάσει των όγκων πωλήσεων ανά τύπο καυσίμου ανά νομό.

2. γ. Συγκριτικά στοιχεία με Ε.Ε.

Οι λιανικές τιμές αμόλυβδης βενζίνης με φόρους και προ φόρων στις 28 χώρες της Ε.Ε. για τις 02/06/2014 (τελευταία επίσημα στοιχεία) παρουσιάζονται συγκριτικά κατά φθίνουσα σειρά στα παρακάτω διαγράμματα:



Αναλυτικά στοιχεία για τις τιμές καυσίμων και τους φόρους στις 28 χώρες της Ε.Ε. παρουσιάζονται στην ιστοσελίδα της Ευρωπαϊκής Επιτροπής:

*Οι συγκρίσεις των τιμών μεταξύ των διαφόρων χωρών θα πρέπει να γίνονται με ιδιαίτερη προσοχή εξαιτίας των διαφορών στην ποιότητα των προϊόντων, στις πρακτικές μάρκετινγκ, στις δομές της αγοράς και στις καταναλωτικές συνήθειες που επικρατούν σε κάθε χώρα.

3. Πετρέλαιο Κίνησης (Biodiesel)

3. α. Διαμόρφωση τιμής

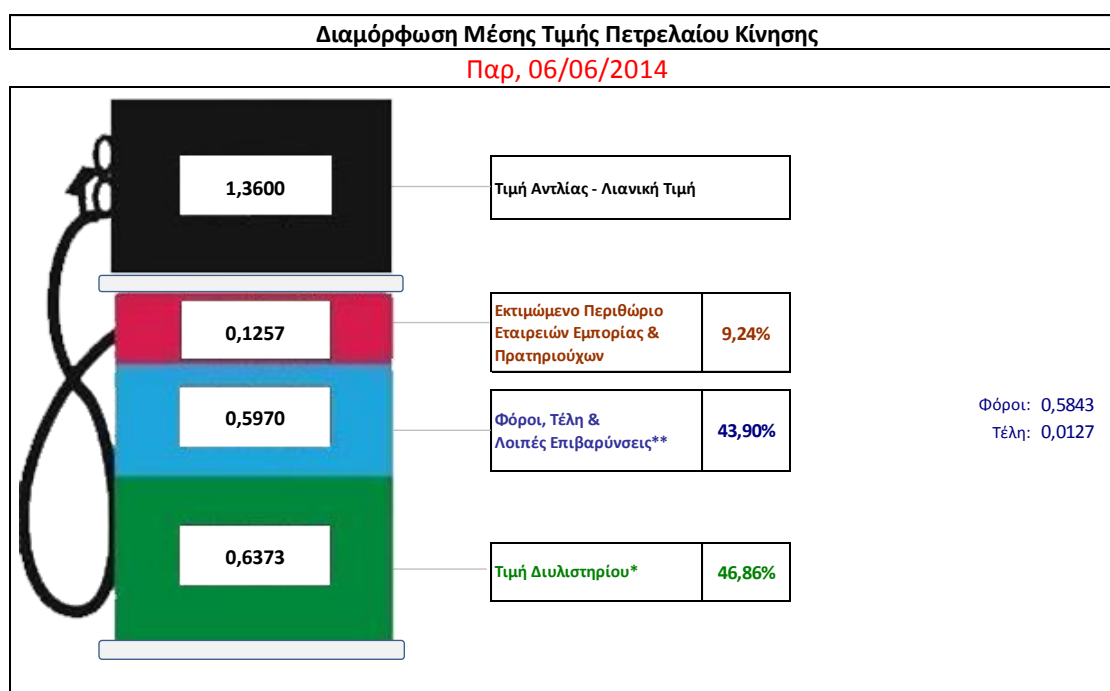
Η τιμή διυλιστηρίου του πετρελαίου κίνησης για την Πέμπτη 05/06/2014 διαμορφώθηκε στα 0,6373 € ανά λίτρο. Σε σχέση με την τιμή διυλιστηρίου της προηγούμενης εβδομάδας (29/05/2014) σημειώθηκε μείωση κατά 0,0157€ ανά λίτρο (1,6 λεπτά).

Οι φόροι, τα τέλη και οι λοιπές επιβαρύνσεις αντιστοιχούν σε 0,5970 € ανά λίτρο.

Η μέση τιμή λιανικής του πετρελαίου κίνησης για την Παρασκευή 06/06/2014 διαμορφώθηκε στα 1,360 € ανά λίτρο. Σε σχέση με την τιμή της προηγούμενης εβδομάδας (30/05/2014) σημειώθηκε μείωση κατά 0,001 € ανά λίτρο (0,1 λεπτά).

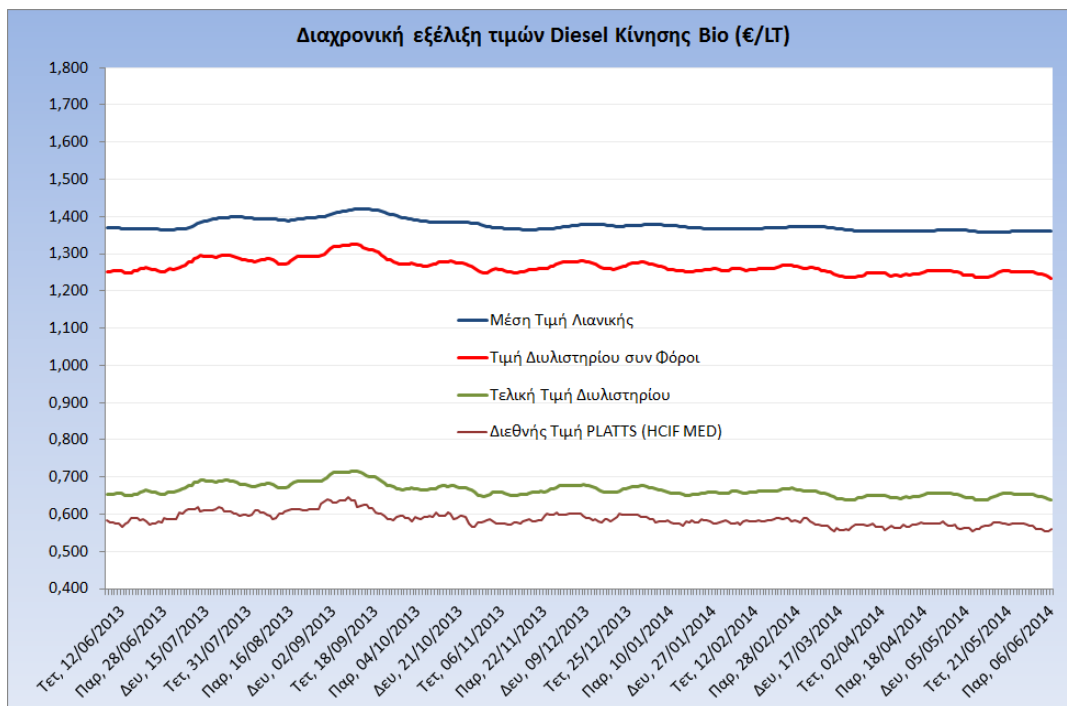
Το εκτιμώμενο περιθώριο των πρατηριούχων και των εταιρειών εμπορίας υπολογίζεται κατά μέσο όρο στα 0,1257 € ανά λίτρο (12,6 λεπτά).

Η τελική τιμή λιανικής διαμορφώνεται από την τιμή διυλιστηρίου κατά 46,9%, από τους φόρους (σταθερούς και μεταβλητούς) κατά 43,9%, και από τα εκτιμώμενα περιθώρια των εταιρειών εμπορίας, των μεταφορέων υγρών καυσίμων και των πρατηρίων κατά 9,2% (βλ. παρακάτω πίνακα).



* Τιμή διυλιστηρίου	0,6373
-Τιμή διυλιστηρίου προηγούμενης ημέρας (Μέση Σταθμική Τιμή εκ των δύο εταιρειών διύλισης)	
-Στην τιμή διυλιστηρίου περιλαμβάνονται οι ειδικές υπηρεσίες (φορτωτικά)	
** Τέλη	0,0127
-Αναταποδοτικό τέλος ΡΑΕ: 0,21 € ανά χίλια λίτρα. (Απόφαση 579/2013 - ΦΕΚ 3218/Β/18-12-13)	0,0002
-Εισφορά «Ειδικού Λογαριασμού Πετρελαιοειδών»: 1,2% επί της τιμής διυλιστηρίου. (Ν. 3335/2005 - ΦΕΚ 95/Α/20-4-2005)	0,0076
-Ειδικό τέλος Δικαιωμάτων Εκτέλεσης Τελωνειακών Εργασιών (ΔΕΤΕ): 0,5% της αξίας του αθροίσματος της τιμής εκ διυλιστηρίου και του ΕΦΚ. (Ν. 2093/92 - ΦΕΚ 181/Α/25-11-92)	0,0048
** Φόροι	0,5843
-Ειδικός Φόρος Κατανάλωσης (ΕΦΚ): για το πετρέλαιο κίνησης - 330 € ανά κυβικό μέτρο ή 0,330 € ανά λίτρο. (Ν. 4092/2012 (ΦΕΚ 220/Α/8-11-12)	0,3300
-Φόρος Προστιθέμενης Αξίας (ΦΠΑ): 23% επί του συνόλου της τιμής διυλιστηρίου των μικτών ονομαστικών περιθωρίων κέρδους και των παραπάνω φορολογικών επιβαρύνσεων. (Ν. 3845/2010 - ΦΕΚ 65/Α/6-3-2010)	0,2543

Η εξέλιξη των διεθνών τιμών Platts (HCIF/MED), των τιμών διυλιστηρίου και των τιμών λιανικής για το πετρέλαιο κίνησης, καθώς και των αντίστοιχων ενδεικτικών περιθωρίων εμπορίας για το διάστημα των τελευταίων 12 μηνών παρουσιάζονται στο ακόλουθο διάγραμμα:



3. β. Χονδρική Τιμή Πώλησης

Ο μέσος όρος της χονδρικής τιμής πώλησης του πετρελαίου κίνησης από τις εταιρείες εμπορίας πετρελαιοειδών για την Παρασκευή 06/06/2014 ήταν 1,269 € ανά λίτρο.

Αναλυτικά, οι μέσες κατώτατες και ανώτατες τιμές χονδρικής, καθώς και η μέση τιμή ανά νομό παρουσιάζονται στον επόμενο πίνακα:

Μέσες Τιμές Χονδρικής Πώλησης Πετρελαίου Κίνησης ανά Νομό

Παρασκευή 6 Ιουνίου 2014

ΝΟΜΟΣ	ΜΕΣΗ ΚΑΤΩΤΑΤΗ ΜΕ ΦΠΑ	ΜΕΣΗ ΑΝΩΤΑΤΗ ΜΕ ΦΠΑ	ΜΕΣΗ ΤΙΜΗ ΜΕ ΦΠΑ
ΝΟΜΟΣ ΑΙΤΩΛΙΑΣ ΚΑΙ ΑΚΑΡΝΑΝΙΑΣ	1,241	1,290	1,266
ΝΟΜΟΣ ΑΡΓΟΛΙΔΟΣ	1,243	1,283	1,263
ΝΟΜΟΣ ΑΡΚΑΔΙΑΣ	1,242	1,288	1,265
ΝΟΜΟΣ ΑΡΤΗΣ	1,254	1,302	1,278
ΝΟΜΟΣ ΑΤΤΙΚΗΣ	1,217	1,311	1,264
ΝΟΜΟΣ ΑΧΑΪΑΣ	1,219	1,284	1,252
ΝΟΜΟΣ ΒΟΙΩΤΙΑΣ	1,233	1,304	1,268
ΝΟΜΟΣ ΓΡΕΒΕΝΩΝ	1,252	1,278	1,265
ΝΟΜΟΣ ΔΡΑΜΑΣ	1,250	1,292	1,271
ΝΟΜΟΣ ΔΩΔΕΚΑΝΗΣΟΥ	1,220	1,305	1,262

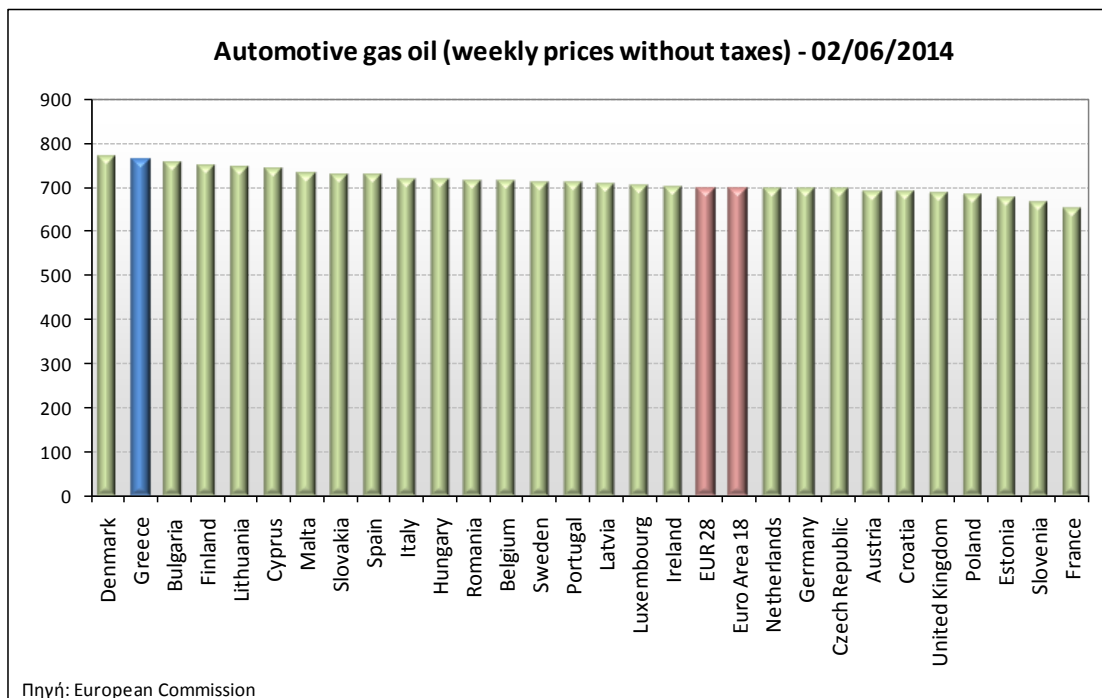
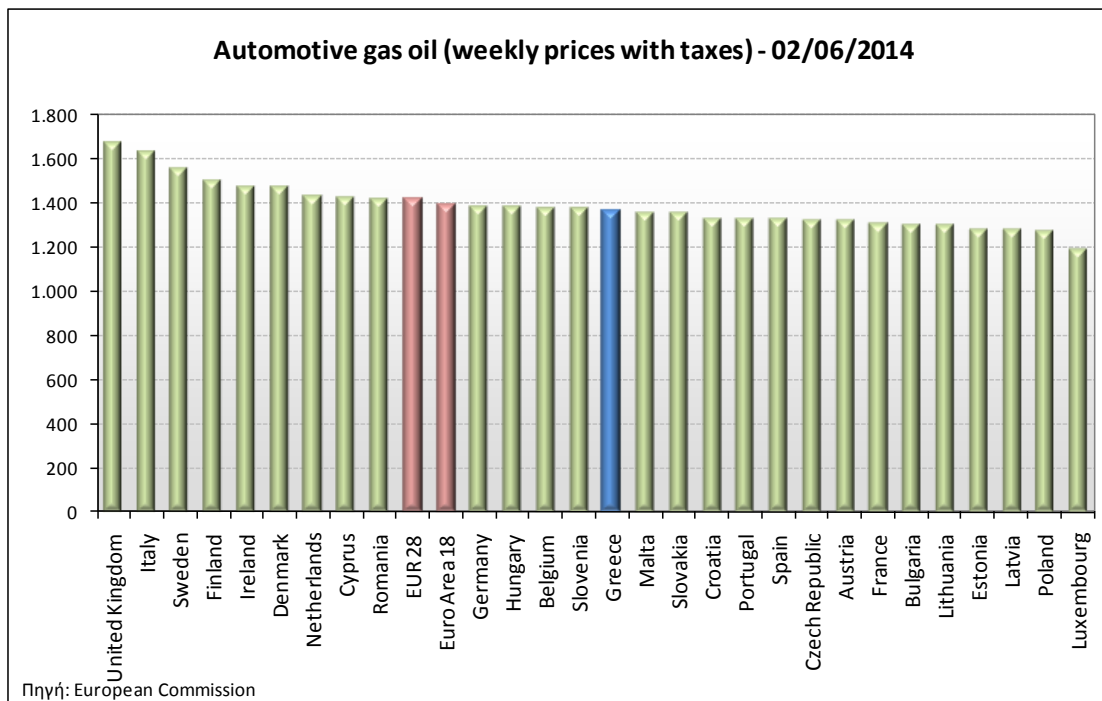
ΝΟΜΟΣ	ΜΕΣΗ ΚΑΤΩΤΑΤΗ ΜΕ ΦΠΑ	ΜΕΣΗ ΑΝΩΤΑΤΗ ΜΕ ΦΠΑ	ΜΕΣΗ ΤΙΜΗ ΜΕ ΦΠΑ
ΝΟΜΟΣ ΕΒΡΟΥ	1,189	1,306	1,248
ΝΟΜΟΣ ΕΥΒΟΙΑΣ	1,246	1,333	1,290
ΝΟΜΟΣ ΕΥΡΥΤΑΝΙΑΣ	1,278	1,288	1,283
ΝΟΜΟΣ ΖΑΚΥΝΘΟΥ	1,253	1,301	1,277
ΝΟΜΟΣ ΗΛΕΙΑΣ	1,241	1,326	1,284
ΝΟΜΟΣ ΗΜΑΘΙΑΣ	1,227	1,268	1,247
ΝΟΜΟΣ ΗΡΑΚΛΕΙΟΥ	1,267	1,348	1,307
ΝΟΜΟΣ ΘΕΣΠΡΩΤΙΑΣ	1,245	1,289	1,267
ΝΟΜΟΣ ΘΕΣΣΑΛΟΝΙΚΗΣ	1,221	1,309	1,265
ΝΟΜΟΣ ΙΩΑΝΝΙΝΩΝ	1,228	1,308	1,268
ΝΟΜΟΣ ΚΑΒΑΛΑΣ	1,234	1,288	1,261
ΝΟΜΟΣ ΚΑΡΔΙΤΣΗΣ	1,237	1,285	1,261
ΝΟΜΟΣ ΚΑΣΤΟΡΙΑΣ	1,257	1,301	1,279
ΝΟΜΟΣ ΚΕΡΚΥΡΑΣ	1,277	1,329	1,303
ΝΟΜΟΣ ΚΕΦΑΛΛΗΝΙΑΣ	1,253	1,373	1,313
ΝΟΜΟΣ ΚΙΛΚΙΣ	1,233	1,284	1,259
ΝΟΜΟΣ ΚΟΖΑΝΗΣ	1,239	1,284	1,262
ΝΟΜΟΣ ΚΟΡΙΝΘΙΑΣ	1,234	1,296	1,265
ΝΟΜΟΣ ΚΥΚΛΑΔΩΝ	1,242	1,306	1,274
ΝΟΜΟΣ ΛΑΚΩΝΙΑΣ	1,235	1,306	1,271
ΝΟΜΟΣ ΛΑΡΙΣΗΣ	1,227	1,303	1,265
ΝΟΜΟΣ ΛΑΣΙΘΙΟΥ	1,283	1,325	1,304
ΝΟΜΟΣ ΛΕΣΒΟΥ	1,230	1,298	1,264
ΝΟΜΟΣ ΛΕΥΚΑΔΟΣ	1,250	1,297	1,274
ΝΟΜΟΣ ΜΑΓΝΗΣΙΑΣ	1,231	1,329	1,280
ΝΟΜΟΣ ΜΕΣΣΗΝΙΑΣ	1,246	1,318	1,282
ΝΟΜΟΣ ΞΑΝΘΗΣ	1,234	1,268	1,251
ΝΟΜΟΣ ΠΕΛΛΗΣ	1,231	1,287	1,259
ΝΟΜΟΣ ΠΙΕΡΙΑΣ	1,230	1,285	1,257
ΝΟΜΟΣ ΠΡΕΒΕΖΗΣ	1,251	1,298	1,274
ΝΟΜΟΣ ΡΕΘΥΜΝΗΣ	1,285	1,352	1,318
ΝΟΜΟΣ ΡΟΔΟΠΗΣ	1,237	1,311	1,274
ΝΟΜΟΣ ΣΑΜΟΥ	1,246	1,293	1,270
ΝΟΜΟΣ ΣΕΡΡΩΝ	1,235	1,264	1,250
ΝΟΜΟΣ ΤΡΙΚΑΛΩΝ	1,233	1,282	1,258
ΝΟΜΟΣ ΦΘΙΩΤΙΔΟΣ	1,238	1,274	1,256
ΝΟΜΟΣ ΦΛΩΡΙΝΗΣ	1,252	1,292	1,272
ΝΟΜΟΣ ΦΩΚΙΔΟΣ	1,253	1,284	1,269
ΝΟΜΟΣ ΧΑΛΚΙΔΙΚΗΣ	1,235	1,295	1,265
ΝΟΜΟΣ ΧΑΝΙΩΝ	1,276	1,353	1,315
ΝΟΜΟΣ ΧΙΟΥ	1,241	1,265	1,253
ΣΤΑΘΜΙΣΜΕΝΟΣ Μ.Ο.	1,233	1,304	1,269

* Μέσοι όροι ελάχιστων και μέγιστων τιμών χονδρικής όπως υποβάλλονται από τις εταιρείες εμπορίας στο Παρατηρητήριο Τιμών βάσει της ΚΥΑ 978/24-10-2011.

** Η στάθμιση γίνεται βάσει των όγκων πωλήσεων ανά τύπο καυσίμου ανά νομό.

3. γ. Συγκριτικά στοιχεία με Ε.Ε.

Οι λιανικές τιμές πετρελαίου κίνησης με φόρους και προ φόρων στις 28 χώρες της Ε.Ε. για τις 02/06/2014 (τελευταία επίσημα στοιχεία) παρουσιάζονται συγκριτικά κατά φθίνουσα σειρά στα παρακάτω διαγράμματα:



Αναλυτικά στοιχεία για τις τιμές καυσίμων και τους φόρους στις 28 χώρες της Ε.Ε. παρουσιάζονται στην ιστοσελίδα της Ευρωπαϊκής Επιτροπής: http://ec.europa.eu/energy/observatory/oil/bulletin_en.htm

*Οι συγκρίσεις των τιμών μεταξύ των διαφόρων χωρών θα πρέπει να γίνονται με ιδιαίτερη προσοχή εξαιτίας των διαφορών στην ποιότητα των προϊόντων, στις πρακτικές μάρκετινγκ, στις δομές της αγοράς και στις καταναλωτικές συνήθειες που επικρατούν σε κάθε χώρα.