



ΕΛΛΗΝΙΚΗ ΔΗΜΟΚΡΑΤΙΑ

ΥΠΟΥΡΓΕΙΟ ΑΝΑΠΤΥΞΗΣ ΚΑΙ ΑΝΤΑΓΩΝΙΣΤΙΚΟΤΗΤΑΣ

ΓΕΝΙΚΗ ΓΡΑΜΜΑΤΕΙΑ ΚΑΤΑΝΑΛΩΤΗ

Δ/ΝΣΗ ΠΑΡΑΤΗΡΗΤΗΡΙΟΥ ΤΙΜΩΝ ΚΑΙ ΤΙΜΟΛΗΨΙΩΝ

ΠΑΡΑΤΗΡΗΤΗΡΙΟ ΤΙΜΩΝ ΥΓΡΩΝ ΚΑΥΣΙΜΩΝ

Αθήνα, 09-10-2013

Αρ.Πρωτ.: 2613

ΕΒΔΟΜΑΔΙΑΙΟ ΔΕΛΤΙΟ ΕΠΙΣΚΟΠΗΣΗΣ ΤΙΜΩΝ ΚΑΥΣΙΜΩΝ

Παρασκευή, 6 Σεπτεμβρίου 2013

1. Τιμές Παρατηρητηρίου Υγρών Καυσίμων

Οι λιανικές τιμές των υγρών καυσίμων (αμόλυβδη 95 οκτ., σουπερ αμόλυβδη 100 οκτ., σουπερ LRP, πετρέλαιο κίνησης, πετρέλαιο θέρμανσης κατ' οίκον και υγραέριο κίνησης) αναρτώνται αναλυτικά στην ιστοσελίδα του Παρατηρητηρίου Τιμών Υγρών Καυσίμων του Υπουργείου Ανάπτυξης, Ανταγωνιστικότητας, Υποδομών, Μεταφορών και Δικτύων www.fuelprices.gr, όπου παρουσιάζονται καθημερινά οι ελάχιστες, μέσες και μέγιστες τιμές σε όλους τους Νομούς της χώρας.

Μέσες τιμές λιανικής πώλησης καυσίμων για όλη την Ελλάδα

Παρασκευή 6 Σεπτεμβρίου 2013

Προϊόν	Μέση Τιμή
Αμόλυβδη 95 οκτ.	1,732
Αμόλυβδη 100 οκτ.	1,905
Super	1,842
Diesel Κίνησης	1,415
Υγραέριο κίνησης (Autogas)	0,889

* Η μέση τιμή πανελλαδικά υπολογίζεται από τον σταθμισμένο μέσο όρο με βάση τους όγκους πωλήσεων ανά τύπο καυσίμου ανά νομό.

** Δεν καταγράφεται κατανάλωση στο πετρέλαιο θέρμανσης για τη χρονική περίοδο 30/4 έως 15/10 κάθε έτους.

Στον παρακάτω πίνακα παρουσιάζονται οι μέσες τιμές λιανικής των υγρών καυσίμων ανά Νομό.

Μέσες τιμές λιανικής πώλησης καυσίμων ανά νομό
Παρασκευή 6 Σεπτεμβρίου 2013

ΝΟΜΟΣ	Αμόλυβδη 95 οκτ.	Αμόλυβδη 100 οκτ.	Super	Diesel Κίνησης	Diesel Θέρμανσης Κατ'οίκον	Υγραέριο κίνησης (Autogas)
ΝΟΜΟΣ ΑΤΤΙΚΗΣ	1,710	1,895	1,814	1,393		0,889
ΝΟΜΟΣ ΑΙΤΩΛΙΑΣ ΚΑΙ ΑΚΑΡΝΑΝΙΑΣ	1,754	1,927	1,836	1,424		0,902
ΝΟΜΟΣ ΑΡΓΟΛΙΔΟΣ	1,738	1,914	1,811	1,413		0,878
ΝΟΜΟΣ ΑΡΚΑΔΙΑΣ	1,765	1,924	1,821	1,428		0,909
ΝΟΜΟΣ ΑΡΤΗΣ	1,764	1,924	1,842	1,435		0,870
ΝΟΜΟΣ ΑΧΑΪΑΣ	1,732	1,919	1,852	1,422		0,911
ΝΟΜΟΣ ΒΟΙΩΤΙΑΣ	1,740	1,945	1,813	1,418		0,872
ΝΟΜΟΣ ΓΡΕΒΕΝΩΝ	1,762	1,929	1,850	1,444		0,867
ΝΟΜΟΣ ΔΡΑΜΑΣ	1,720	1,934	1,888	1,400		0,887
ΝΟΜΟΣ ΔΩΔΕΚΑΝΗΣΟΥ	1,832	1,989	1,905	1,453		0,983
ΝΟΜΟΣ ΕΒΡΟΥ	1,767	1,930	1,913	1,441		0,883
ΝΟΜΟΣ ΕΥΒΟΙΑΣ	1,748	1,905	1,842	1,427		0,889
ΝΟΜΟΣ ΕΥΡΥΤΑΝΙΑΣ	1,799	1,979	1,888	1,458		0,899
ΝΟΜΟΣ ΖΑΚΥΝΘΟΥ	1,754	1,882	1,833	1,422		0,979
ΝΟΜΟΣ ΗΛΕΙΑΣ	1,756	1,900	1,830	1,421		0,892
ΝΟΜΟΣ ΗΜΑΘΙΑΣ	1,714	1,883	1,806	1,393		0,838
ΝΟΜΟΣ ΗΡΑΚΛΕΙΟΥ	1,808	1,946	1,889	1,467		0,969
ΝΟΜΟΣ ΘΕΣΣΠΡΩΤΙΑΣ	1,753	1,903	1,970	1,429		0,890
ΝΟΜΟΣ ΘΕΣΣΑΛΟΝΙΚΗΣ	1,704	1,881	1,825	1,387		0,915
ΝΟΜΟΣ ΙΩΑΝΝΙΝΩΝ	1,736	1,953	1,892	1,428		0,837
ΝΟΜΟΣ ΚΑΒΑΛΑΣ	1,730	1,912	1,900	1,405		0,906
ΝΟΜΟΣ ΚΑΡΔΙΤΣΗΣ	1,731	1,891	1,860	1,404		0,836
ΝΟΜΟΣ ΚΑΣΤΟΡΙΑΣ	1,758	1,953	1,897	1,432		0,886
ΝΟΜΟΣ ΚΕΡΚΥΡΑΣ	1,805	1,948	1,865	1,474		0,990
ΝΟΜΟΣ ΚΕΦΑΛΛΗΝΙΑΣ	1,825	1,945	1,914	1,478		0,995
ΝΟΜΟΣ ΚΙΛΚΙΣ	1,735	1,906	1,853	1,411		0,855
ΝΟΜΟΣ ΚΟΖΑΝΗΣ	1,746	1,905	1,856	1,425		0,872
ΝΟΜΟΣ ΚΟΡΙΝΘΙΑΣ	1,744	1,923	1,795	1,418		0,881
ΝΟΜΟΣ ΚΥΚΛΑΔΩΝ	1,826	1,973	1,913	1,476		
ΝΟΜΟΣ ΛΑΚΩΝΙΑΣ	1,748	1,905	1,832	1,411		0,915
ΝΟΜΟΣ ΛΑΡΙΣΗΣ	1,734	1,881	1,823	1,406		0,850
ΝΟΜΟΣ ΛΑΣΙΘΙΟΥ	1,854	1,988	1,917	1,487		0,963
ΝΟΜΟΣ ΛΕΣΒΟΥ	1,755	1,964	1,898	1,426		
ΝΟΜΟΣ ΛΕΥΚΑΔΟΣ	1,764	1,931	1,887	1,437		0,866
ΝΟΜΟΣ ΜΑΓΝΗΣΙΑΣ	1,729	1,894	1,889	1,410		0,790
ΝΟΜΟΣ ΜΕΣΣΗΝΙΑΣ	1,761	1,933	1,870	1,428		0,902
ΝΟΜΟΣ ΞΑΝΘΗΣ	1,723	1,889	1,832	1,402		0,902
ΝΟΜΟΣ ΠΕΛΛΗΣ	1,727	1,868	1,793	1,404		0,867
ΝΟΜΟΣ ΠΙΕΡΙΑΣ	1,724	1,866	1,808	1,398		0,875
ΝΟΜΟΣ ΠΡΕΒΕΖΗΣ	1,744	1,883		1,418		0,843
ΝΟΜΟΣ ΡΕΘΥΜΝΗΣ	1,804	2,000	1,926	1,467		0,957
ΝΟΜΟΣ ΡΟΔΟΠΗΣ	1,731	1,897	1,861	1,401		0,887
ΝΟΜΟΣ ΣΑΜΟΥ	1,839	1,965	1,868	1,495		
ΝΟΜΟΣ ΣΕΡΡΩΝ	1,727	1,867	1,820	1,399		0,884
ΝΟΜΟΣ ΤΡΙΚΑΛΩΝ	1,728	1,879	1,757	1,403		0,844
ΝΟΜΟΣ ΦΘΙΩΤΙΔΟΣ	1,734	1,893	1,807	1,404		0,902
ΝΟΜΟΣ ΦΛΩΡΙΝΗΣ	1,740	1,886	1,840	1,419		0,852
ΝΟΜΟΣ ΦΩΚΙΔΟΣ	1,775	1,948	1,839	1,444		
ΝΟΜΟΣ ΧΑΛΚΙΔΙΚΗΣ	1,743	1,914	1,838	1,416		0,905
ΝΟΜΟΣ ΧΑΝΙΩΝ	1,801	2,008	1,944	1,477		0,986
ΝΟΜΟΣ ΧΙΟΥ	1,731	1,949	1,880	1,414		

2. Απλή Αμόλυβδη Βενζίνη 95 οκτανίων

2. α. Διαμόρφωση τιμής

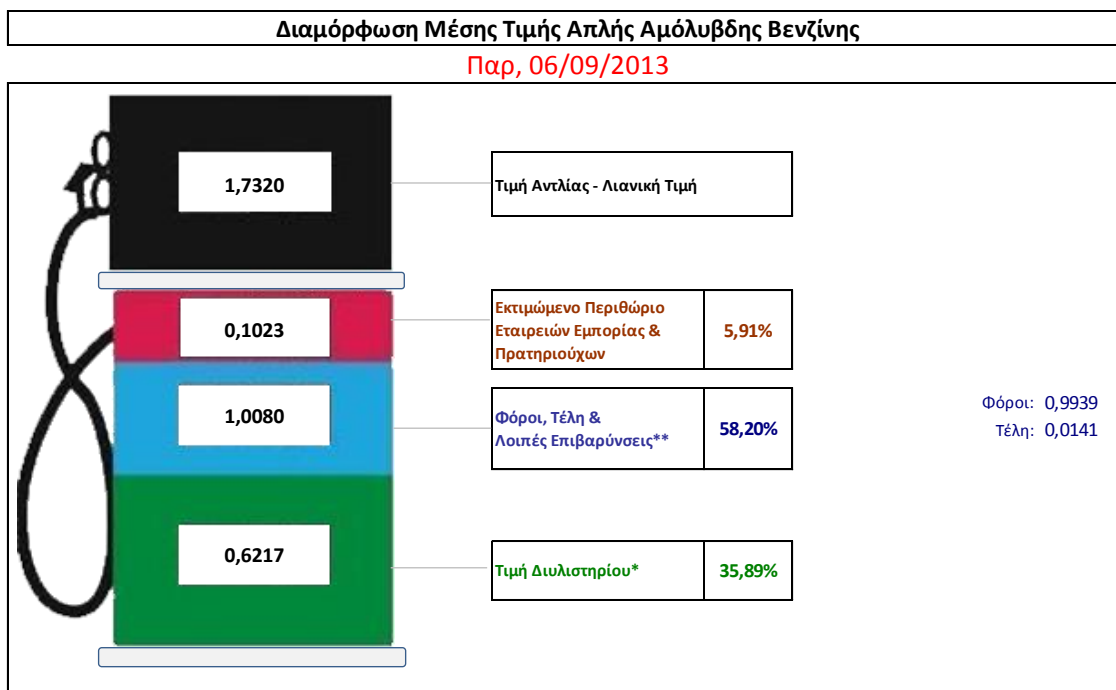
Η τιμή διυλιστηρίου της απλής αμόλυβδης βενζίνης 95 οκτανίων για την Πέμπτη 5/9/2013 διαμορφώθηκε στα 0,6217 € ανά λίτρο. Σε σχέση με την τιμή διυλιστηρίου της προηγούμενης εβδομάδας (29/8/2013) σημειώθηκε μείωση κατά 0,0154 € ανά λίτρο (1,5 λεπτά).

Οι φόροι, τα τέλη και οι λοιπές επιβαρύνσεις αντιστοιχούν σε 1,023 € ανά λίτρο.

Η μέση τιμή λιανικής της απλής αμόλυβδης βενζίνης 95 οκτανίων για την Παρασκευή 6/9/2013 διαμορφώθηκε στα 1,732 € ανά λίτρο. Σε σχέση με την τιμή της προηγούμενης εβδομάδας (30/8/2013) σημειώθηκε αύξηση κατά 0,006 € ανά λίτρο (0,6 λεπτά).

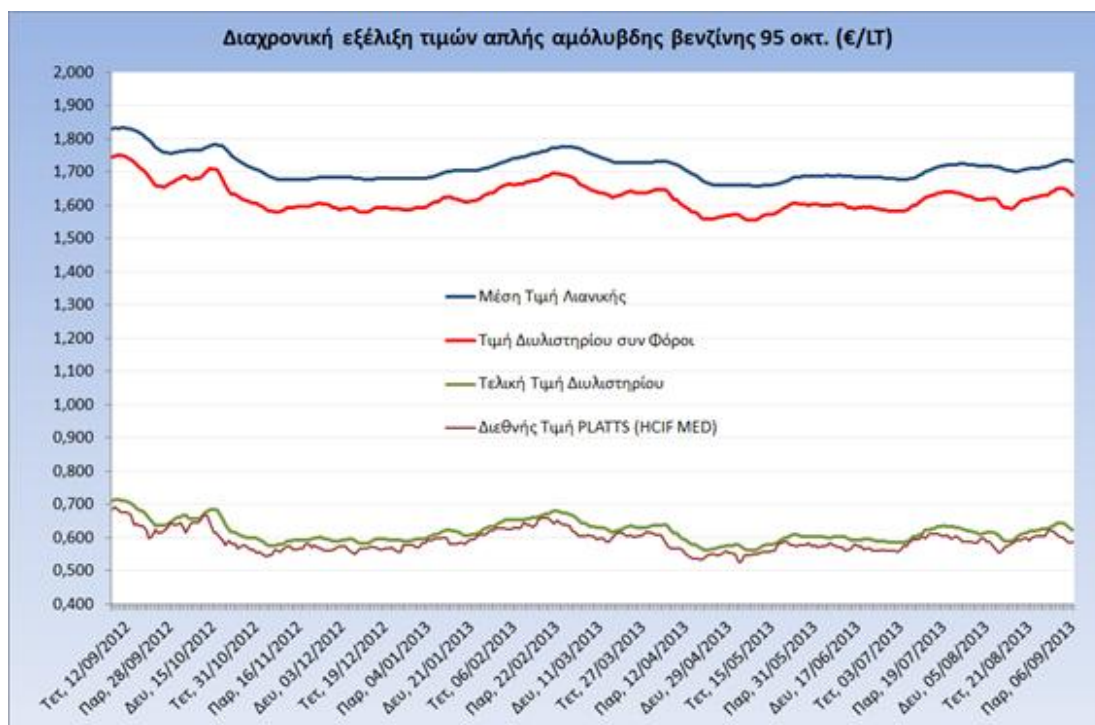
Το εκτιμώμενο περιθώριο των πρατηριούχων και των εταιρειών εμπορίας υπολογίζεται κατά μέσο όρο στα 0,1023 € ανά λίτρο (10,2 λεπτά).

Η τελική τιμή λιανικής διαμορφώνεται από την τιμή διυλιστηρίου κατά 35,9 %, από τους φόρους (σταθερούς και μεταβλητούς) κατά 58,2 %, και από τα εκτιμώμενα περιθώρια των εταιρειών εμπορίας, των μεταφορέων υγρών καυσίμων και των πρατηρίων κατά 5,9 % (βλ. παρακάτω πίνακα).



* Τιμή διυλιστηρίου	0,6217
-Τιμή διυλιστηρίου προηγούμενης ημέρας (Μέση Σταθμική Τιμή εκ των δύο εταιρειών διύλισης)	
-Στην τιμή διυλιστηρίου περιλαμβάνονται οι ειδικές υπηρεσίες (φορτωτικά)	
** Τέλη	0,0141
-Αναποδοτικό τέλος ΡΑΕ: 0,21 €/1000 λίτρα. (Απόφαση 918/2012 - ΦΕΚ 3290/Β/10-12-12)	0,0002
-Εισφορά «Ειδικού Λογαριασμού Πετρελαιοειδών»: 1,2% επί της τιμής διυλιστηρίου. (Ν. 3335/2005 - ΦΕΚ 95/Α/20-4-2005)	0,0075
-Ειδικό τέλος Δικαιωμάτων Εκτέλεσης Τελωνειακών Εργασιών (ΔΕΤΕ): 0,5% της αξίας του αθροίσματος της τιμής εκ διυλιστηρίου και του ΕΦΚ. (Ν. 2093/92 - ΦΕΚ 181/Α/25-11-92)	0,0065
** Φόροι	0,9939
-Ειδικός Φόρος Κατανάλωσης (ΕΦΚ): για την απλή αμόλυβδη βενζίνη - 670 € ανά κυβικό μέτρο ή 0.67 € ανά λίτρο. (Ν. 3845/2010 - ΦΕΚ 65/Α/6-3-2010)	0,6700
-Φόρος Προστιθέμενης Αξίας (ΦΠΑ): 23% επί του συνόλου της τιμής διυλιστηρίου των μικτών ονομαστικών περιθωρίων κέρδους και των παραπάνω φορολογικών επιβαρύνσεων. (Ν. 3845/2010 - ΦΕΚ 65/Α/6-3-2010)	0,3239

Η εξέλιξη των διεθνών τιμών Platts (HCIF/MED), των τιμών διυλιστηρίου και των τιμών λιανικής της απλής αμόλυβδη βενζίνη 95 οκτ., καθώς και των αντίστοιχων ενδεικτικών περιθωρίων εμπορίας για το διάστημα των τελευταίων 12 μηνών παρουσιάζονται στο ακόλουθο διάγραμμα:



2. β. Χονδρική Τιμή Πώλησης

Ο μέσος όρος της χονδρικής τιμής πώλησης της απλής αμόλυβδης βενζίνης 95 οκτανίων από τις εταιρείες εμπορίας πετρελαιοειδών για την Παρασκευή 6/9/2013 ήταν 1,669 € ανά λίτρο.

Αναλυτικά, οι μέσες κατώτατες και ανώτατες τιμές χονδρικής, καθώς και η μέση τιμή ανά νομό παρουσιάζονται στον επόμενο πίνακα:

Μέσες Τιμές Χονδρικής Πώλησης Απλής Αμόλυβδης Βενζίνης ανά Νομό Παρασκευή 6 Σεπτεμβρίου 2013

ΝΟΜΟΣ	ΜΕΣΗ ΚΑΤΩΤΑΤΗ ΜΕ ΦΠΑ	ΜΕΣΗ ΑΝΩΤΑΤΗ ΜΕ ΦΠΑ	ΜΕΣΗ ΤΙΜΗ ΜΕ ΦΠΑ
ΝΟΜΟΣ ΑΙΤΩΛΙΑΣ ΚΑΙ ΑΚΑΡΝΑΝΙΑΣ	1,632	1,700	1,666
ΝΟΜΟΣ ΑΡΓΟΛΙΔΟΣ	1,638	1,704	1,671
ΝΟΜΟΣ ΑΡΚΑΔΙΑΣ	1,641	1,710	1,676
ΝΟΜΟΣ ΑΡΤΗΣ	1,646	1,724	1,685
ΝΟΜΟΣ ΑΤΤΙΚΗΣ	1,609	1,720	1,665
ΝΟΜΟΣ ΑΧΑΪΑΣ	1,619	1,717	1,668
ΝΟΜΟΣ ΒΟΙΩΤΙΑΣ	1,627	1,722	1,675
ΝΟΜΟΣ ΓΡΕΒΕΝΩΝ	1,639	1,672	1,656
ΝΟΜΟΣ ΔΡΑΜΑΣ	1,644	1,697	1,670
ΝΟΜΟΣ ΔΩΔΕΚΑΝΗΣΟΥ	1,645	1,723	1,684
ΝΟΜΟΣ ΕΒΡΟΥ	1,641	1,715	1,678
ΝΟΜΟΣ ΕΥΒΟΙΑΣ	1,622	1,705	1,664

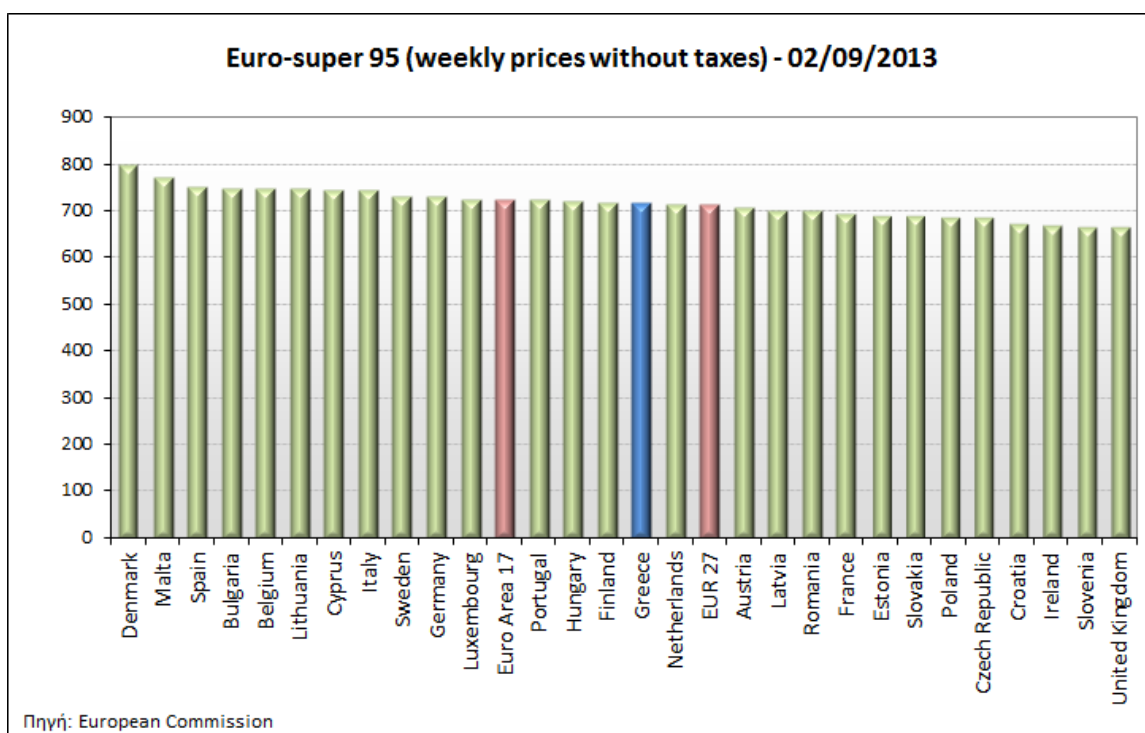
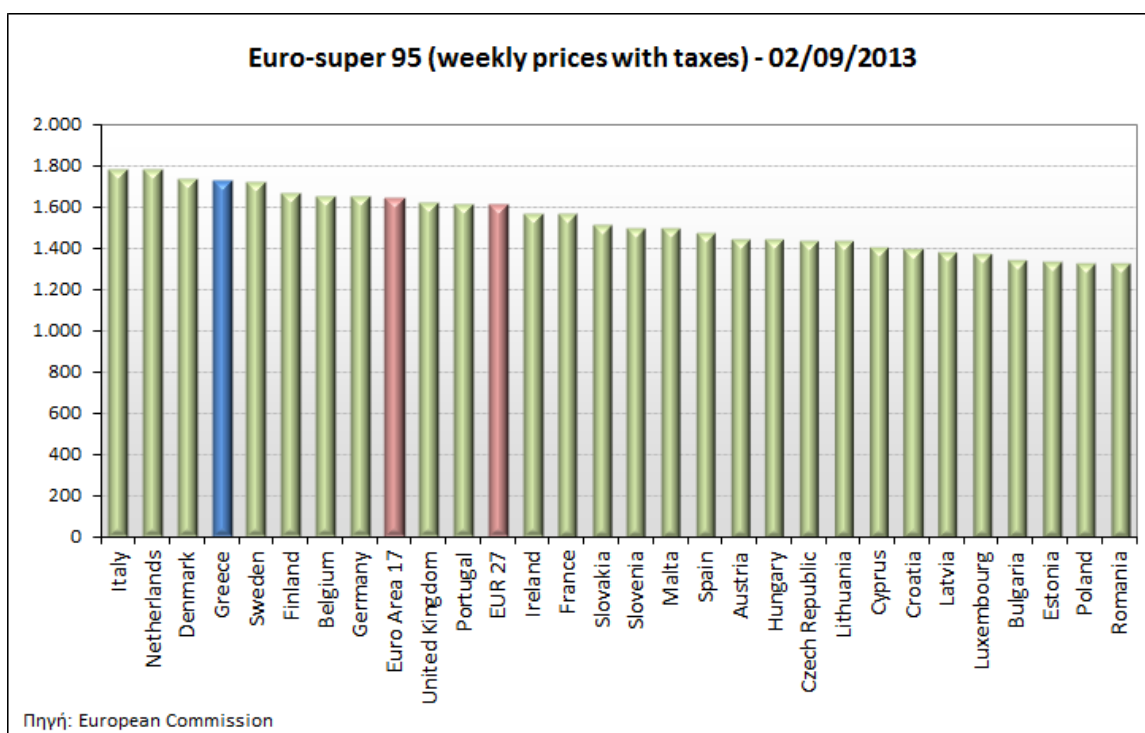
ΝΟΜΟΣ	ΜΕΣΗ ΚΑΤΩΤΑΤΗ ΜΕ ΦΠΑ	ΜΕΣΗ ΑΝΩΤΑΤΗ ΜΕ ΦΠΑ	ΜΕΣΗ ΤΙΜΗ ΜΕ ΦΠΑ
ΝΟΜΟΣ ΕΥΡΥΤΑΝΙΑΣ	1,665	1,684	1,675
ΝΟΜΟΣ ΖΑΚΥΝΘΟΥ	1,653	1,692	1,672
ΝΟΜΟΣ ΗΛΕΙΑΣ	1,639	1,788	1,713
ΝΟΜΟΣ ΗΜΑΘΙΑΣ	1,628	1,676	1,652
ΝΟΜΟΣ ΗΡΑΚΛΕΙΟΥ	1,667	1,766	1,717
ΝΟΜΟΣ ΘΕΣΠΡΩΤΙΑΣ	1,633	1,713	1,673
ΝΟΜΟΣ ΘΕΣΣΑΛΟΝΙΚΗΣ	1,613	1,694	1,653
ΝΟΜΟΣ ΙΩΑΝΝΙΝΩΝ	1,635	1,739	1,687
ΝΟΜΟΣ ΚΑΒΑΛΑΣ	1,623	1,687	1,655
ΝΟΜΟΣ ΚΑΡΔΙΤΣΗΣ	1,638	1,702	1,670
ΝΟΜΟΣ ΚΑΣΤΟΡΙΑΣ	1,640	1,689	1,664
ΝΟΜΟΣ ΚΕΡΚΥΡΑΣ	1,673	1,728	1,700
ΝΟΜΟΣ ΚΕΦΑΛΛΗΝΙΑΣ	1,639	1,739	1,689
ΝΟΜΟΣ ΚΙΛΚΙΣ	1,630	1,673	1,652
ΝΟΜΟΣ ΚΟΖΑΝΗΣ	1,633	1,680	1,657
ΝΟΜΟΣ ΚΟΡΙΝΘΙΑΣ	1,628	1,711	1,669
ΝΟΜΟΣ ΚΥΚΛΑΔΩΝ	1,618	1,696	1,657
ΝΟΜΟΣ ΛΑΚΩΝΙΑΣ	1,636	1,751	1,694
ΝΟΜΟΣ ΛΑΡΙΣΗΣ	1,623	1,722	1,672
ΝΟΜΟΣ ΛΑΣΙΘΙΟΥ	1,688	1,766	1,727
ΝΟΜΟΣ ΛΕΣΒΟΥ	1,592	1,677	1,634
ΝΟΜΟΣ ΛΕΥΚΑΔΟΣ	1,644	1,697	1,671
ΝΟΜΟΣ ΜΑΓΝΗΣΙΑΣ	1,628	1,716	1,672
ΝΟΜΟΣ ΜΕΣΣΗΝΙΑΣ	1,644	1,743	1,693
ΝΟΜΟΣ ΞΑΝΘΗΣ	1,633	1,686	1,660
ΝΟΜΟΣ ΠΕΛΛΗΣ	1,625	1,678	1,651
ΝΟΜΟΣ ΠΙΕΡΙΑΣ	1,628	1,685	1,657
ΝΟΜΟΣ ΠΡΕΒΕΖΗΣ	1,640	1,732	1,686
ΝΟΜΟΣ ΡΕΘΥΜΝΗΣ	1,683	1,746	1,715
ΝΟΜΟΣ ΡΟΔΟΠΗΣ	1,634	1,704	1,669
ΝΟΜΟΣ ΣΑΜΟΥ	1,644	1,689	1,667
ΝΟΜΟΣ ΣΕΡΡΩΝ	1,627	1,704	1,666
ΝΟΜΟΣ ΤΡΙΚΑΛΩΝ	1,628	1,700	1,664
ΝΟΜΟΣ ΦΘΙΩΤΙΔΟΣ	1,636	1,691	1,664
ΝΟΜΟΣ ΦΛΩΡΙΝΗΣ	1,643	1,738	1,690
ΝΟΜΟΣ ΦΩΚΙΔΟΣ	1,648	1,687	1,667
ΝΟΜΟΣ ΧΑΛΚΙΔΙΚΗΣ	1,628	1,684	1,656
ΝΟΜΟΣ ΧΑΝΙΩΝ	1,673	1,798	1,736
ΝΟΜΟΣ ΧΙΟΥ	1,617	1,655	1,636
ΣΤΑΘΜΙΣΜΕΝΟΣ Μ.Ο.	1,623	1,716	1,669

* Μέσοι όροι ελάχιστων και μέγιστων τιμών χονδρικής όπως υποβάλλονται από τις εταιρείες εμπορίας στο Παρατηρητήριο Τιμών βάσει της ΚΥΑ 978/24-10-2011.

** Η στάθμιση γίνεται βάσει των όγκων πωλήσεων ανά τύπο καυσίμου ανά νομό.

2. γ. Συγκριτικά στοιχεία με Ε.Ε.

Οι λιανικές τιμές αμόλυβδης βενζίνης με φόρους και προ φόρων στις 28 χώρες της Ε.Ε. για τις 2/9/2013 (τελευταία επίσημα στοιχεία) παρουσιάζονται συγκριτικά κατά φθίνουσα σειρά στα παρακάτω διαγράμματα:



Αναλυτικά στοιχεία για τις τιμές καυσίμων και τους φόρους στις 28 χώρες της Ε.Ε. παρουσιάζονται στην ιστοσελίδα της Ευρωπαϊκής Επιτροπής:

http://ec.europa.eu/energy/observatory/oil/bulletin_en.htm

*Οι συγκρίσεις των τιμών μεταξύ των διαφόρων χωρών θα πρέπει να γίνονται με ιδιαίτερη προσοχή εξαιτίας των διαφορών στην ποιότητα των προϊόντων, στις πρακτικές μάρκετινγκ, στις δομές της αγοράς και στις καταναλωτικές συνήθειες που επικρατούν σε κάθε χώρα.

3. Πετρέλαιο Κίνησης (Biodiesel)

3. α. Διαμόρφωση τιμής

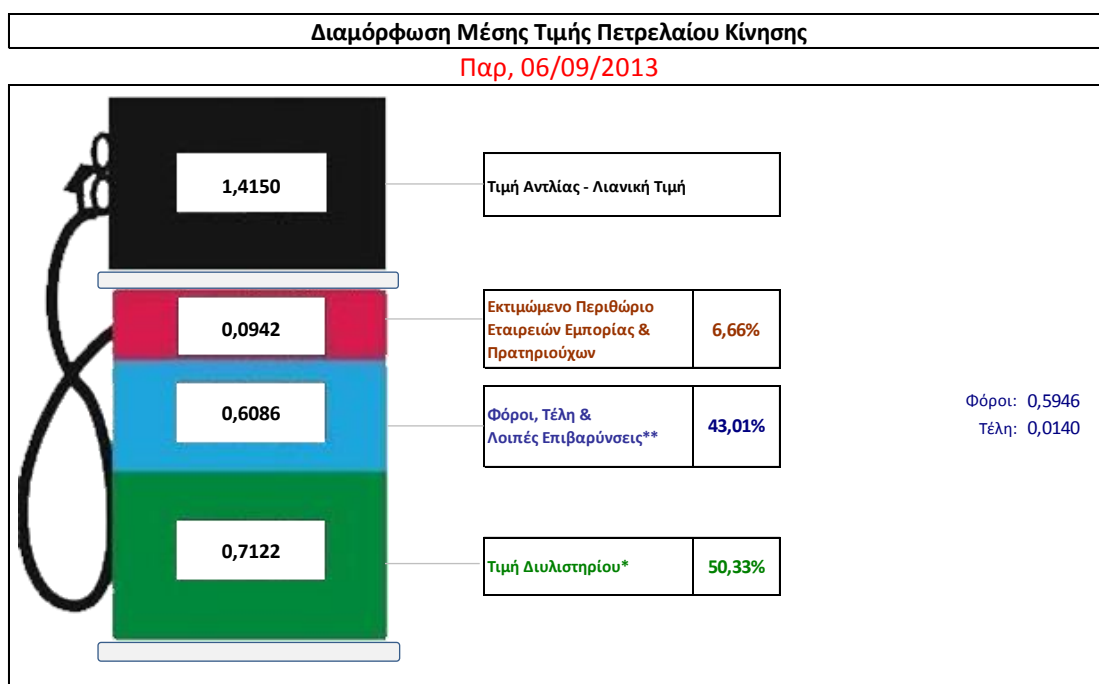
Η τιμή διυλιστηρίου του πετρελαίου κίνησης για την Πέμπτη 5/9/2013 διαμορφώθηκε στα 0,7122 € ανά λίτρο. Σε σχέση με την τιμή διυλιστηρίου της προηγούμενης εβδομάδας (29/8/2013) σημειώθηκε αύξηση κατά 0,014 € ανά λίτρο (1,4 λεπτά).

Οι φόροι, τα τέλη και οι λοιπές επιβαρύνσεις αντιστοιχούν σε 0,6086 € ανά λίτρο.

Η μέση τιμή λιανικής του πετρελαίου κίνησης για την Παρασκευή 6/9/2013 διαμορφώθηκε στα 1,415 € ανά λίτρο. Σε σχέση με την τιμή της προηγούμενης εβδομάδας (30/8/2013) σημειώθηκε αύξηση κατά 0,012 € ανά λίτρο (1,2 λεπτά).

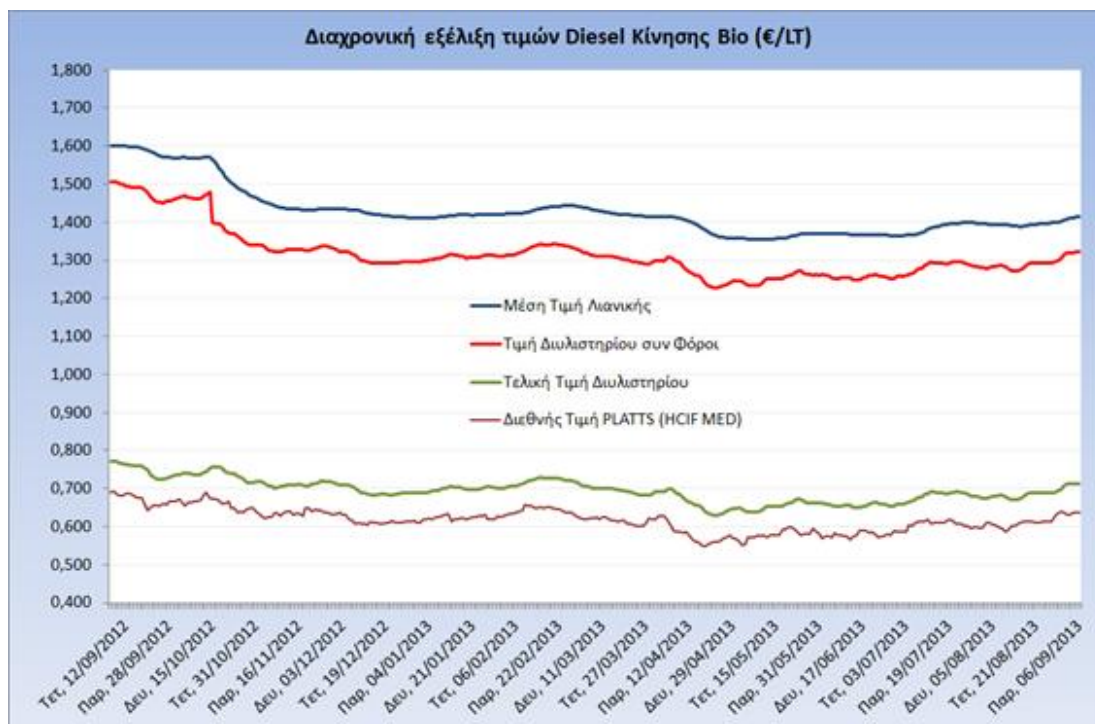
Το εκτιμώμενο περιθώριο των πρατηριούχων και των εταιρειών εμπορίας υπολογίζεται κατά μέσο όρο στα 0,0942 € ανά λίτρο (9,4 λεπτά).

Η τελική τιμή λιανικής διαμορφώνεται από την τιμή διυλιστηρίου κατά 50,3 %, από τους φόρους (σταθερούς και μεταβλητούς) κατά 43 %, και από τα εκτιμώμενα περιθώρια των εταιρειών εμπορίας, των μεταφορέων υγρών καυσίμων και των πρατηρίων κατά 6,7 % (βλ. παρακάτω πίνακα).



* Τιμή διυλιστηρίου	0,7122
-Τιμή διυλιστηρίου προηγούμενης ημέρας (Μέση Σταθμική Τιμή εκ των δύο εταιρειών διύλισης)	
-Στην τιμή διυλιστηρίου περιλαμβάνονται οι ειδικές υπηρεσίες (φορτωτικά)	
** Τέλη	0,0140
-Ανταποδοτικό τέλος ΠΑΕ: 0,21 €/1000 λίτρα. (Απόφαση 918/2012 - ΦΕΚ 3290/Β/10-12-12)	0,0002
-Εισφορά «Ειδικού Λογαριασμού Πετρελαιοειδών»: 1,2% επί της τιμής διυλιστηρίου. (Ν. 3335/2005 - ΦΕΚ 95/Α/20-4-2005)	0,0085
-Ειδικό τέλος Δικαιωμάτων Εκτέλεσης Τελωνειακών Εργασιών (ΔΕΤΕ): 0,5% της αξίας του αθροίσματος της τιμής εκ διυλιστηρίου και του ΕΦΚ. (Ν. 2093/92 - ΦΕΚ 181/Α/25-11-92)	0,0052
** Φόροι	0,5946
-Ειδικός Φόρος Κατανάλωσης (ΕΦΚ): για το πετρέλαιο κίνησης - 330 € ανά κυβικό μέτρο ή 0,330 € ανά λίτρο. (Ν. 4092/2012 (ΦΕΚ 220/Α/8-11-12)	0,3300
-Φόρος Προστιθέμενης Αξίας (ΦΠΑ): 23% επί του συνόλου της τιμής διυλιστηρίου των μικτών ονομαστικών περιθωρίων κέρδους και των παραπάνω φορολογικών επιβαρύνσεων. (Ν. 3845/2010 - ΦΕΚ 65/Α/6-3-2010)	0,2646

Η εξέλιξη των διεθνών τιμών Platts (HCIF/MED), των τιμών διυλιστηρίου και των τιμών λιανικής για το πετρέλαιο κίνησης, καθώς και των αντίστοιχων ενδεικτικών περιθωρίων εμπορίας για το διάστημα των τελευταίων 12 μηνών παρουσιάζονται στο ακόλουθο διάγραμμα:



3. β. Χονδρική Τιμή Πώλησης

Ο μέσος όρος της χονδρικής τιμής πώλησης του πετρελαίου κίνησης από τις εταιρείες εμπορίας πετρελαιοειδών για την Παρασκευή 6/9/2013 ήταν 1,366 € ανά λίτρο.

Αναλυτικά, οι μέσες κατώτατες και ανώτατες τιμές χονδρικής, καθώς και η μέση τιμή ανά νομό παρουσιάζονται στον επόμενο πίνακα:

Μέσες Τιμές Χονδρικής Πώλησης Πετρελαίου Κίνησης ανά Νομό

Παρασκευή 6 Σεπτεμβρίου 2013

ΝΟΜΟΣ	ΜΕΣΗ ΚΑΤΩΤΑΤΗ ΜΕ ΦΠΑ	ΜΕΣΗ ΑΝΩΤΑΤΗ ΜΕ ΦΠΑ	ΜΕΣΗ ΤΙΜΗ ΜΕ ΦΠΑ
ΝΟΜΟΣ ΑΙΤΩΛΙΑΣ ΚΑΙ ΑΚΑΡΝΑΝΙΑΣ	1,332	1,399	1,366
ΝΟΜΟΣ ΑΡΓΟΛΙΔΟΣ	1,338	1,408	1,373
ΝΟΜΟΣ ΑΡΚΑΔΙΑΣ	1,339	1,410	1,374
ΝΟΜΟΣ ΑΡΤΗΣ	1,341	1,429	1,385
ΝΟΜΟΣ ΑΤΤΙΚΗΣ	1,311	1,408	1,359
ΝΟΜΟΣ ΑΧΑΪΑΣ	1,321	1,398	1,360
ΝΟΜΟΣ ΒΟΙΩΤΙΑΣ	1,325	1,390	1,358
ΝΟΜΟΣ ΓΡΕΒΕΝΩΝ	1,340	1,391	1,366
ΝΟΜΟΣ ΔΡΑΜΑΣ	1,343	1,388	1,366
ΝΟΜΟΣ ΔΩΔΕΚΑΝΗΣΟΥ	1,326	1,392	1,359
ΝΟΜΟΣ ΕΒΡΟΥ	1,272	1,447	1,359
ΝΟΜΟΣ ΕΥΒΟΙΑΣ	1,324	1,421	1,372

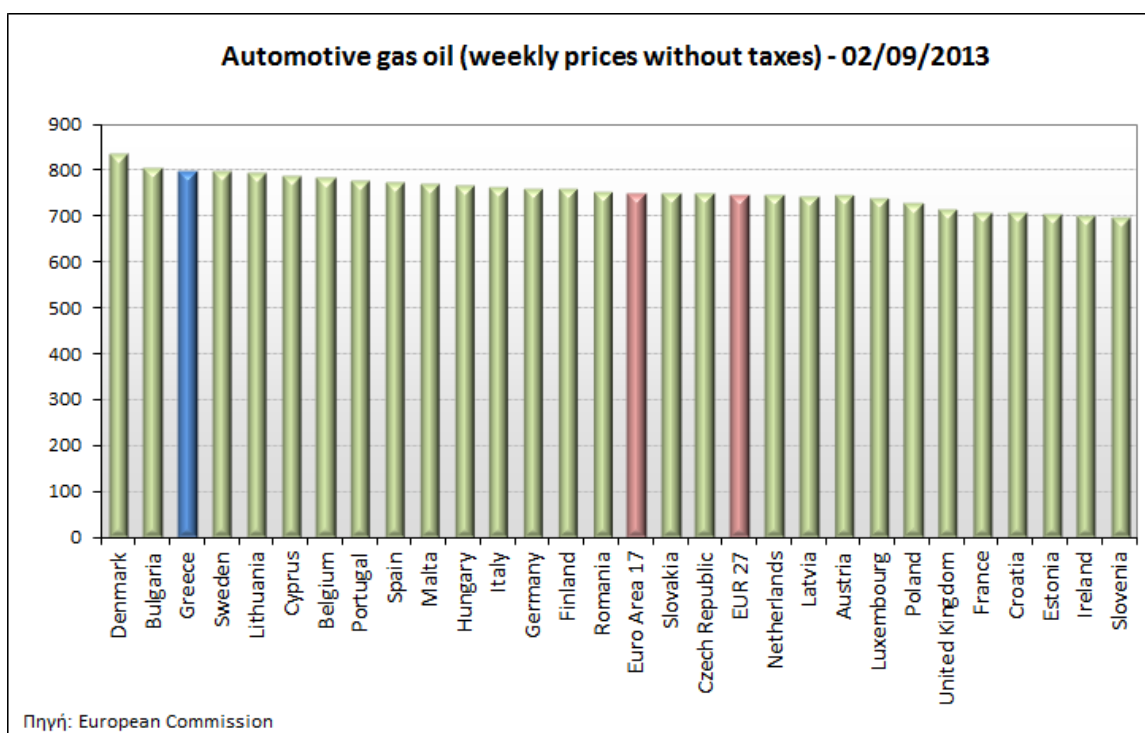
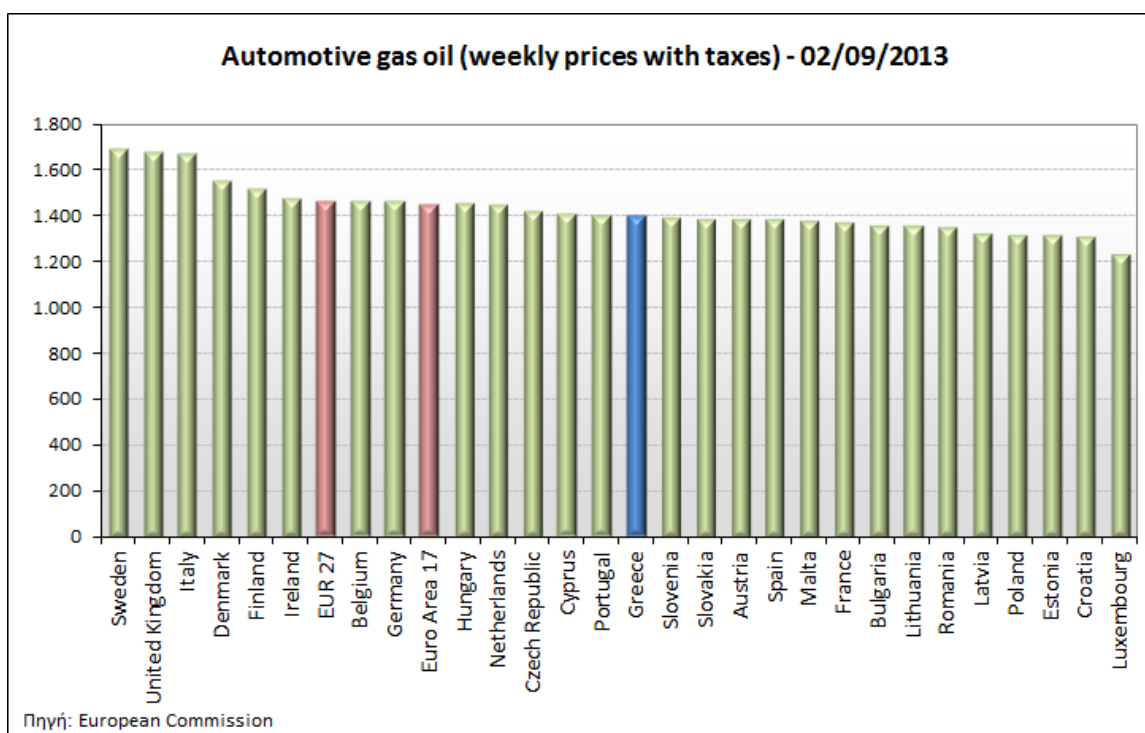
ΝΟΜΟΣ	ΜΕΣΗ ΚΑΤΩΤΑΤΗ ΜΕ ΦΠΑ	ΜΕΣΗ ΑΝΩΤΑΤΗ ΜΕ ΦΠΑ	ΜΕΣΗ ΤΙΜΗ ΜΕ ΦΠΑ
ΝΟΜΟΣ ΕΥΡΥΤΑΝΙΑΣ	1,369	1,377	1,373
ΝΟΜΟΣ ΖΑΚΥΝΘΟΥ	1,354	1,394	1,374
ΝΟΜΟΣ ΗΛΕΙΑΣ	1,335	1,443	1,389
ΝΟΜΟΣ ΗΜΑΘΙΑΣ	1,331	1,378	1,354
ΝΟΜΟΣ ΗΡΑΚΛΕΙΟΥ	1,361	1,441	1,401
ΝΟΜΟΣ ΘΕΣΠΡΩΤΙΑΣ	1,337	1,423	1,380
ΝΟΜΟΣ ΘΕΣΣΑΛΟΝΙΚΗΣ	1,315	1,393	1,354
ΝΟΜΟΣ ΙΩΑΝΝΙΝΩΝ	1,332	1,410	1,371
ΝΟΜΟΣ ΚΑΒΑΛΑΣ	1,325	1,378	1,351
ΝΟΜΟΣ ΚΑΡΔΙΤΣΗΣ	1,335	1,404	1,370
ΝΟΜΟΣ ΚΑΣΤΟΡΙΑΣ	1,336	1,383	1,359
ΝΟΜΟΣ ΚΕΡΚΥΡΑΣ	1,374	1,423	1,399
ΝΟΜΟΣ ΚΕΦΑΛΛΗΝΙΑΣ	1,347	1,461	1,404
ΝΟΜΟΣ ΚΙΛΚΙΣ	1,329	1,376	1,353
ΝΟΜΟΣ ΚΟΖΑΝΗΣ	1,334	1,409	1,371
ΝΟΜΟΣ ΚΟΡΙΝΘΙΑΣ	1,329	1,402	1,366
ΝΟΜΟΣ ΚΥΚΛΑΔΩΝ	1,332	1,394	1,363
ΝΟΜΟΣ ΛΑΚΩΝΙΑΣ	1,334	1,419	1,376
ΝΟΜΟΣ ΛΑΡΙΣΗΣ	1,323	1,396	1,360
ΝΟΜΟΣ ΛΑΣΙΘΙΟΥ	1,379	1,420	1,400
ΝΟΜΟΣ ΛΕΣΒΟΥ	1,306	1,389	1,348
ΝΟΜΟΣ ΛΕΥΚΑΔΟΣ	1,346	1,396	1,371
ΝΟΜΟΣ ΜΑΓΝΗΣΙΑΣ	1,327	1,417	1,372
ΝΟΜΟΣ ΜΕΣΣΗΝΙΑΣ	1,342	1,428	1,385
ΝΟΜΟΣ ΞΑΝΘΗΣ	1,335	1,391	1,363
ΝΟΜΟΣ ΠΕΛΛΗΣ	1,325	1,377	1,351
ΝΟΜΟΣ ΠΙΕΡΙΑΣ	1,328	1,369	1,349
ΝΟΜΟΣ ΠΡΕΒΕΖΗΣ	1,347	1,406	1,376
ΝΟΜΟΣ ΡΕΘΥΜΝΗΣ	1,381	1,427	1,404
ΝΟΜΟΣ ΡΟΔΟΠΗΣ	1,334	1,401	1,367
ΝΟΜΟΣ ΣΑΜΟΥ	1,347	1,378	1,362
ΝΟΜΟΣ ΣΕΡΡΩΝ	1,332	1,374	1,353
ΝΟΜΟΣ ΤΡΙΚΑΛΩΝ	1,327	1,392	1,360
ΝΟΜΟΣ ΦΘΙΩΤΙΔΟΣ	1,336	1,390	1,363
ΝΟΜΟΣ ΦΛΩΡΙΝΗΣ	1,347	1,413	1,380
ΝΟΜΟΣ ΦΩΚΙΔΟΣ	1,349	1,393	1,371
ΝΟΜΟΣ ΧΑΛΚΙΔΙΚΗΣ	1,327	1,389	1,358
ΝΟΜΟΣ ΧΑΝΙΩΝ	1,369	1,447	1,408
ΝΟΜΟΣ ΧΙΟΥ	1,330	1,362	1,346
ΣΤΑΘΜΙΣΜΕΝΟΣ Μ.Ο.	1,327	1,404	1,366

* Μέσοι όροι ελάχιστων και μέγιστων τιμών χονδρικής όπως υποβάλλονται από τις εταιρείες εμπορίας στο Παρατηρητήριο Τιμών βάσει της ΚΥΑ 978/24-10-2011.

** Η στάθμιση γίνεται βάσει των όγκων πωλήσεων ανά τύπο καυσίμου ανά νομό.

3. γ. Συγκριτικά στοιχεία με Ε.Ε.

Οι λιανικές τιμές πετρελαίου κίνησης με φόρους και προ φόρων στις 28 χώρες της Ε.Ε. για τις 2/9/2013 (τελευταία επίσημα στοιχεία) παρουσιάζονται συγκριτικά κατά φθίνουσα σειρά στα παρακάτω διαγράμματα:



Αναλυτικά στοιχεία για τις τιμές καυσίμων και τους φόρους στις 28 χώρες της Ε.Ε. παρουσιάζονται στην ιστοσελίδα της Ευρωπαϊκής Επιτροπής:

http://ec.europa.eu/energy/observatory/oil/bulletin_en.htm

*Οι συγκρίσεις των τιμών μεταξύ των διαφόρων χωρών θα πρέπει να γίνονται με ιδιαίτερη προσοχή εξαιτίας των διαφορών στην ποιότητα των προϊόντων, στις πρακτικές μάρκετινγκ, στις δομές της αγοράς και στις καταναλωτικές συνήθειες που επικρατούν σε κάθε χώρα.