



ΕΛΛΗΝΙΚΗ ΔΗΜΟΚΡΑΤΙΑ

ΥΠΟΥΡΓΕΙΟ ΑΝΑΠΤΥΞΗΣ, ΑΝΤΑΓΩΝΙΣΤΙΚΟΤΗΤΑΣ,
ΥΠΟΔΟΜΩΝ, ΜΕΤΑΦΟΡΩΝ & ΔΙΚΤΥΩΝ

Αθήνα, 8-5-2013
Αρ. πρωτ.: Υ3-1158

ΓΕΝΙΚΗ ΓΡΑΜΜΑΤΕΙΑ ΚΑΤΑΝΑΛΩΤΗ
Δ/ΝΣΗ ΠΑΡΑΤΗΡΗΤΗΡΙΟΥ ΤΙΜΩΝ ΚΑΙ ΤΙΜΟΛΗΨΙΩΝ
ΠΑΡΑΤΗΡΗΤΗΡΙΟ ΤΙΜΩΝ ΥΓΡΩΝ ΚΑΥΣΙΜΩΝ

ΕΒΔΟΜΑΔΙΑΙΟ ΔΕΛΤΙΟ ΕΠΙΣΚΟΠΗΣΗΣ ΤΙΜΩΝ ΚΑΥΣΙΜΩΝ

Παρασκευή, 3 Μαΐου 2013

1. Τιμές Παρατηρητηρίου Υγρών Καυσίμων

Οι λιανικές τιμές των υγρών καυσίμων (αμόλυβδη 95 οκτ., σούπερ αμόλυβδη 100 οκτ., σούπερ LRP, πετρέλαιο κίνησης, πετρέλαιο θέρμανσης κατ' οίκον και υγραέριο κίνησης) αναρτώνται αναλυτικά στην ιστοσελίδα του Παρατηρητηρίου Τιμών Υγρών Καυσίμων του Υπουργείου Ανάπτυξης, Ανταγωνιστικότητας, Υποδομών, Μεταφορών και Δικτύων www.fuelprices.gr, όπου παρουσιάζονται καθημερινά οι ελάχιστες, μέσες και μέγιστες τιμές σε όλους τους Νομούς της χώρας.

Μέσες τιμές λιανικής πώλησης καυσίμων για όλη την Ελλάδα

Παρασκευή 3 Μαΐου 2013

Προϊόν	Μέση Τιμή
Αμόλυβδη 95 οκτ.	1,662
Αμόλυβδη 100 οκτ.	1,882
Super	1,826
Diesel Κίνησης	1,357
Diesel Θέρμανσης Κατ'οίκον	-
Υγραέριο κίνησης (Autogas)	0,835

*Η μέση τιμή πανελλαδικά υπολογίζεται από τον σταθμισμένο μέσο όρο με βάση τους όγκους πωλήσεων ανά τύπο καυσίμου ανά νομό.

Στον παρακάτω πίνακα παρουσιάζονται οι μέσες τιμές λιανικής των υγρών καυσίμων ανά Νομό.

Μέσες τιμές λιανικής πώλησης καυσίμων ανά νομό
Παρασκευή 3 Μαΐου 2013

ΝΟΜΟΣ	Αμόλυβδη 95 οκτ.	Αμόλυβδη 100 οκτ.	Super	Diesel Κίνησης	Diesel Θέρμανσης Κατ'οίκον	Υγραέριο κίνησης (Autogas)
ΝΟΜΟΣ ΑΤΤΙΚΗΣ	1,640	1,860	1,806	1,334		0,809
ΝΟΜΟΣ ΑΙΤΩΛΙΑΣ ΚΑΙ ΑΚΑΡΝΑΝΙΑΣ	1,681	1,911	1,832	1,364		0,832
ΝΟΜΟΣ ΑΡΓΟΛΙΔΟΣ	1,667	1,895	1,797	1,351		0,818
ΝΟΜΟΣ ΑΡΚΑΔΙΑΣ	1,699	1,908	1,822	1,373		0,854
ΝΟΜΟΣ ΑΡΤΗΣ	1,687	1,932	1,825	1,387		0,800
ΝΟΜΟΣ ΑΧΑΪΑΣ	1,662	1,902	1,827	1,368		0,890
ΝΟΜΟΣ ΒΟΙΩΤΙΑΣ	1,666	1,924	1,814	1,355		0,841
ΝΟΜΟΣ ΓΡΕΒΕΝΩΝ	1,693	1,923	1,787	1,380		0,830
ΝΟΜΟΣ ΔΡΑΜΑΣ	1,661	1,910	1,853	1,344		0,863
ΝΟΜΟΣ ΔΩΔΕΚΑΝΗΣΟΥ	1,748	1,974	1,894	1,394		0,950
ΝΟΜΟΣ ΕΒΡΟΥ	1,698	1,921	1,880	1,380		0,882
ΝΟΜΟΣ ΕΥΒΟΙΑΣ	1,676	1,904	1,819	1,368		0,837
ΝΟΜΟΣ ΕΥΡΥΤΑΝΙΑΣ	1,720	1,971	1,855	1,390		0,865
ΝΟΜΟΣ ΖΑΚΥΝΘΟΥ	1,685	1,874	1,814	1,370		
ΝΟΜΟΣ ΗΛΕΙΑΣ	1,684	1,887	1,805	1,365		0,829
ΝΟΜΟΣ ΗΜΑΘΙΑΣ	1,633	1,874	1,784	1,325		0,806
ΝΟΜΟΣ ΗΡΑΚΛΕΙΟΥ	1,738	1,934	1,884	1,409		0,888
ΝΟΜΟΣ ΘΕΣΠΡΩΤΙΑΣ	1,689	1,934	1,930	1,373		0,870
ΝΟΜΟΣ ΘΕΣΣΑΛΟΝΙΚΗΣ	1,633	1,857	1,776	1,322		0,867
ΝΟΜΟΣ ΙΩΑΝΝΙΝΩΝ	1,672	1,945	1,902	1,376		0,820
ΝΟΜΟΣ ΚΑΒΑΛΑΣ	1,656	1,902	1,849	1,346		0,885
ΝΟΜΟΣ ΚΑΡΔΙΤΣΗΣ	1,668	1,876	1,810	1,353		0,796
ΝΟΜΟΣ ΚΑΣΤΟΡΙΑΣ	1,683	1,939	1,818	1,366		0,868
ΝΟΜΟΣ ΚΕΡΚΥΡΑΣ	1,728	1,938	1,855	1,407		
ΝΟΜΟΣ ΚΕΦΑΛΛΗΝΙΑΣ	1,776	1,959	1,934	1,457		0,995
ΝΟΜΟΣ ΚΙΛΚΙΣ	1,664	1,880	1,826	1,350		0,836
ΝΟΜΟΣ ΚΟΖΑΝΗΣ	1,671	1,904	1,821	1,364		0,822
ΝΟΜΟΣ ΚΟΡΙΝΘΙΑΣ	1,667	1,918	1,798	1,347		0,790
ΝΟΜΟΣ ΚΥΚΛΑΔΩΝ	1,782	1,978	1,899	1,466		
ΝΟΜΟΣ ΛΑΚΩΝΙΑΣ	1,684	1,901	1,824	1,359		0,838
ΝΟΜΟΣ ΛΑΡΙΣΗΣ	1,663	1,869	1,787	1,343		0,787
ΝΟΜΟΣ ΛΑΣΙΘΙΟΥ	1,782	1,985	1,929	1,426		0,989
ΝΟΜΟΣ ΛΕΣΒΟΥ	1,692	1,970	1,892	1,392		
ΝΟΜΟΣ ΛΕΥΚΑΔΟΣ	1,696	1,954	1,915	1,395		0,854
ΝΟΜΟΣ ΜΑΓΝΗΣΙΑΣ	1,663	1,881	1,839	1,361		0,728
ΝΟΜΟΣ ΜΕΣΣΗΝΙΑΣ	1,694	1,927	1,865	1,377		0,882
ΝΟΜΟΣ ΞΑΝΘΗΣ	1,650	1,882	1,830	1,336		0,890
ΝΟΜΟΣ ΠΕΛΛΗΣ	1,652	1,845	1,749	1,337		0,797
ΝΟΜΟΣ ΠΙΕΡΙΑΣ	1,647	1,843	1,769	1,327		0,787
ΝΟΜΟΣ ΠΡΕΒΕΖΗΣ	1,659	1,892	1,750	1,353		0,799
ΝΟΜΟΣ ΡΕΘΥΜΝΗΣ	1,734	1,970	1,873	1,407		0,898
ΝΟΜΟΣ ΡΟΔΟΠΗΣ	1,690	1,900	1,836	1,362		0,887
ΝΟΜΟΣ ΣΑΜΟΥ	1,763	1,973	1,859	1,422		
ΝΟΜΟΣ ΣΕΡΡΩΝ	1,656	1,875	1,782	1,341		0,841
ΝΟΜΟΣ ΤΡΙΚΑΛΩΝ	1,660	1,843	1,739	1,341		0,804
ΝΟΜΟΣ ΦΘΙΩΤΙΔΟΣ	1,659	1,887	1,800	1,339		0,837
ΝΟΜΟΣ ΦΛΩΡΙΝΗΣ	1,668	1,888	1,789	1,377		0,787
ΝΟΜΟΣ ΦΩΚΙΔΟΣ	1,701	1,944	1,825	1,379		
ΝΟΜΟΣ ΧΑΛΚΙΔΙΚΗΣ	1,673	1,894	1,809	1,354		0,854
ΝΟΜΟΣ ΧΑΝΙΩΝ	1,734	2,002	1,947	1,415		0,961
ΝΟΜΟΣ ΧΙΟΥ	1,674	1,973	1,885	1,383		

2. Απλή Αμόλυβδη Βενζίνη 95 οκτανίων

2. α. Διαμόρφωση τιμής

Η τιμή διυλιστηρίου της απλής αμόλυβδης βενζίνης 95 οκτανίων ανά λίτρο για την Πέμπτη 2/5/2013 διαμορφώθηκε στα 0,5730 € ανά λίτρο. Σε σχέση με την τιμή διυλιστηρίου της προηγούμενης εβδομάδας (25/04/2013) σημειώθηκε αύξηση κατά 0,0005 € ανά λίτρο (0,05 λεπτά).

Οι φόροι, τα τέλη και οι λοιπές επιβαρύνσεις αντιστοιχούν σε 0,9940 € ανά λίτρο.

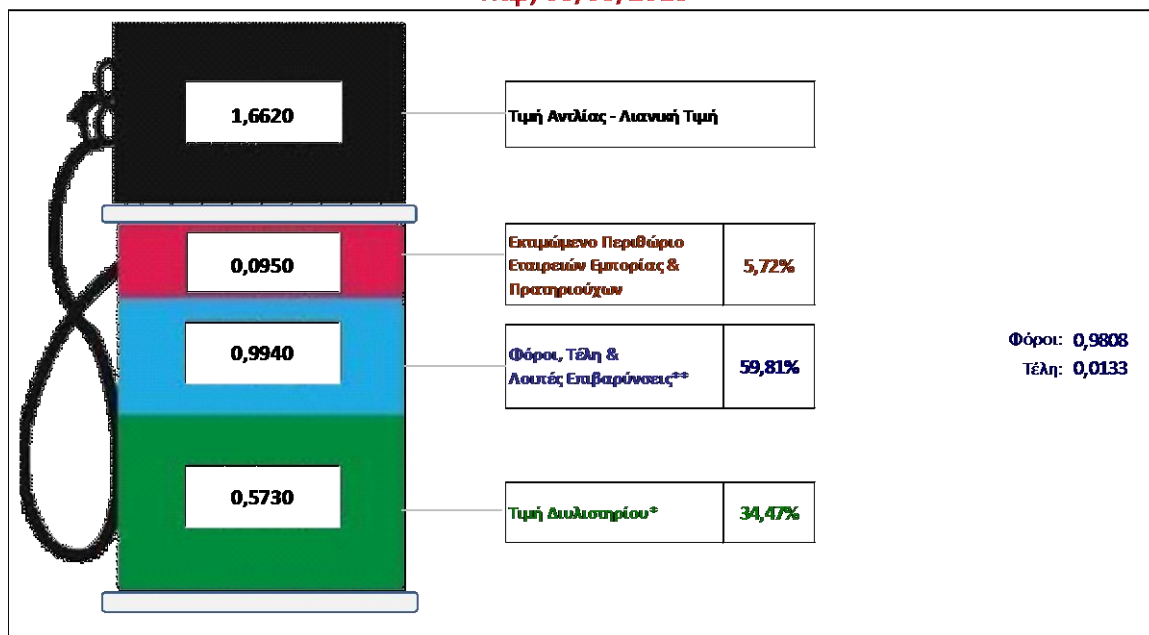
Η μέση τιμή λιανικής της απλής αμόλυβδης βενζίνης 95 οκτανίων για την Παρασκευή 3/5/2013 διαμορφώθηκε στα 1,662 € ανά λίτρο. Σε σχέση με την τιμή της προηγούμενης εβδομάδας (26/04/2013) σημειώθηκε αύξηση κατά 0,002 € ανά λίτρο (0,2 λεπτά).

Το εκτιμώμενο περιθώριο των πρατηριούχων και των εταιρειών εμπορίας υπολογίζεται κατά μέσο όρο στα 0,0950 € ανά λίτρο (9,5 λεπτά).

Η τελική τιμή λιανικής διαμορφώνεται από την τιμή διυλιστηρίου κατά 34,5 %, από τους φόρους (σταθερούς και μεταβλητούς) κατά 59,8 %, και από τα εκτιμώμενα περιθώρια των εταιρειών εμπορίας, των μεταφορέων υγρών καυσίμων και των πρατηρίων κατά 5,7 % (βλ. παρακάτω πίνακα).

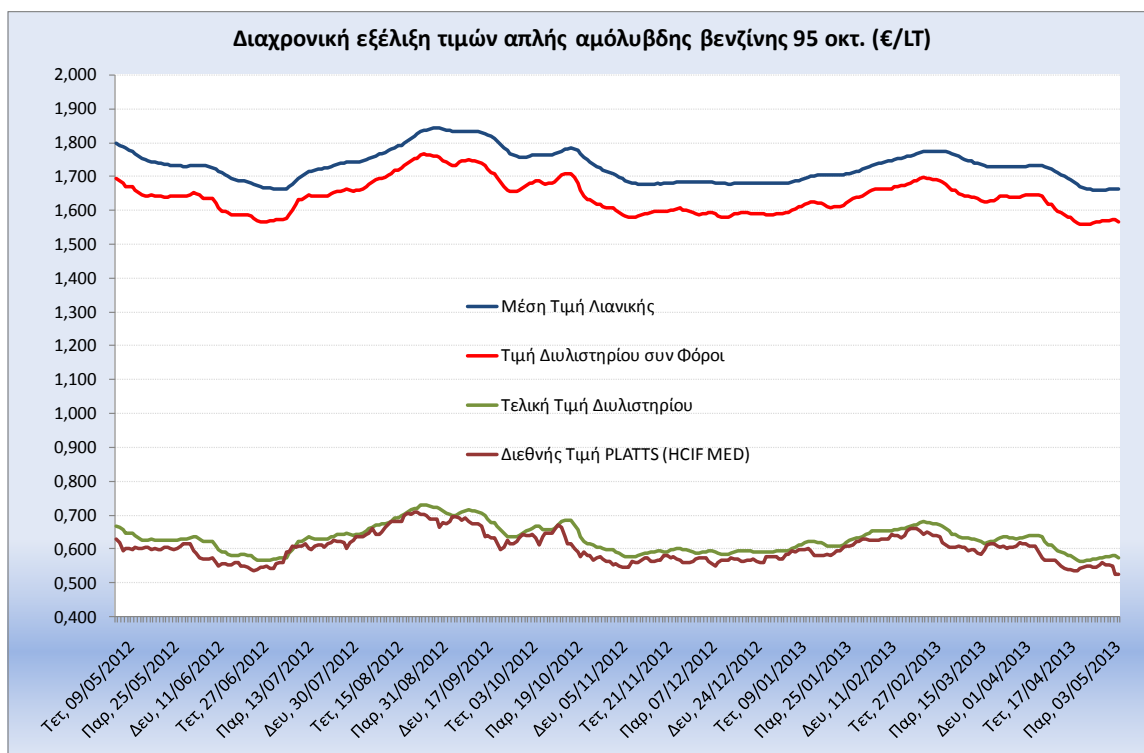
Διαμόρφωση Μέσης Τιμής Απλής Αμόλυβδης Βενζίνης

Παρ, 03/05/2013



* Τιμή Διυλιστηρίου	0,5730
-Τιμή διυλιστηρίου προηγούμενης ημέρας (Μέση Σταθμισή Τιμή εκ των δύο εταιρειών δύλισης)	
-Στην τιμή διυλιστηρίου περιλαμβάνονται οι ειδικές υπηρεσίες (φορτωτικά)	
** Τέλη	0,0133
-Αναποδοτικό τέλος ΡΑΕ: 0,20 €/1000 λίτρα. (Απόφαση 240/2011 - ΦΕΚ 425/Β/17-3-11)	0,0002
-Εισφορά «Ειδικού Λογαριασμού Πετρελαιοειδών»: 1,2% επί της τιμής διυλιστηρίου. (Ν. 3335/2005 - ΦΕΚ 95/Α/20-4-2005)	0,0069
-Ειδικό τέλος Δικαιωμάτων Εκτέλεσης Τελωνειακών Εργασιών (ΔΕΤΕ): 0,5% της αξίας του αθροίσματος της τιμής εκ διυλιστηρίου και του ΕΦΚ. (Ν. 2093/92 - ΦΕΚ 181/Α/25-11-92)	0,0062
** Φόροι	0,9808
-Ειδικός Φόρος Κατανάλωσης (ΕΦΚ): για την απλή αμόλυβδη βενζίνη - 670 € ανά κυβικό μέτρο ή 0,67 € ανά λίτρο. (Ν. 3845/2010 - ΦΕΚ 65/Α/6-3-2010)	0,6700
-Φόρος Προστιθέμενης Αξίας (ΦΠΑ): 23% επί του συνόλου της τιμής διυλιστηρίου των μικρών ονομαστικών περιθωρίων κέρδους και των παραπάνω φορολογικών επιβαρύνσεων. (Ν. 3845/2010 - ΦΕΚ 65/Α/6-3-2010)	0,3108

Η εξέλιξη των διεθνών τιμών Platts (HCIF/MED), των τιμών διυλιστηρίου και των τιμών λιανικής στην αμόλυβδη βενζίνη 95 οκτ., καθώς και των αντίστοιχων ενδεικτικών περιθωρίων εμπορίας για το διάστημα των τελευταίων 12 μηνών παρουσιάζονται στο ακόλουθο διάγραμμα:



2. β. Χονδρική Τιμή Πώλησης

Ο μέσος όρος της χονδρικής τιμής πώλησης της αμόλυβδης βενζίνης 95 οκτανίων από τις εταιρείες εμπορίας πετρελαιοειδών για την Παρασκευή 3/5/2013 ήταν 1,606 € ανά λίτρο.

Αναλυτικά, οι μέσες κατώτατες και ανώτατες τιμές χονδρικής, καθώς και η μέση τιμή ανά νομό παρουσιάζονται στον επόμενο πίνακα:

Μέσες Τιμές Χονδρικής Πώλησης Απλής Αμόλυβδης Βενζίνης ανά Νομό

Παρασκευή 3 Μαΐου 2013

ΝΟΜΟΣ	ΜΕΣΗ ΚΑΤΩΤΑΤΗ ΜΕ ΦΠΑ	ΜΕΣΗ ΑΝΩΤΑΤΗ ΜΕ ΦΠΑ	ΜΕΣΗ ΤΙΜΗ ΜΕ ΦΠΑ
ΝΟΜΟΣ ΑΙΤΩΛΙΑΣ ΚΑΙ ΑΚΑΡΝΑΝΙΑΣ	1,572	1,630	1,601
ΝΟΜΟΣ ΑΡΓΟΛΙΔΟΣ	1,575	1,633	1,604
ΝΟΜΟΣ ΑΡΚΑΔΙΑΣ	1,580	1,652	1,616
ΝΟΜΟΣ ΑΡΤΗΣ	1,600	1,653	1,626
ΝΟΜΟΣ ΑΤΤΙΚΗΣ	1,547	1,664	1,606
ΝΟΜΟΣ ΑΧΑΪΑΣ	1,550	1,636	1,593
ΝΟΜΟΣ ΒΟΙΩΤΙΑΣ	1,562	1,641	1,602
ΝΟΜΟΣ ΓΡΕΒΕΝΩΝ	1,582	1,591	1,587
ΝΟΜΟΣ ΔΡΑΜΑΣ	1,583	1,617	1,600
ΝΟΜΟΣ ΔΩΔΕΚΑΝΗΣΟΥ	1,583	1,715	1,649
ΝΟΜΟΣ ΕΒΡΟΥ	1,574	1,641	1,607
ΝΟΜΟΣ ΕΥΒΟΙΑΣ	1,559	1,635	1,597
ΝΟΜΟΣ ΕΥΡΥΤΑΝΙΑΣ	1,600	1,619	1,610
ΝΟΜΟΣ ΖΑΚΥΝΘΟΥ	1,588	1,622	1,605

ΝΟΜΟΣ	ΜΕΣΗ ΚΑΤΩΤΑΤΗ ΜΕ ΦΠΑ	ΜΕΣΗ ΑΝΩΤΑΤΗ ΜΕ ΦΠΑ	ΜΕΣΗ ΤΙΜΗ ΜΕ ΦΠΑ
ΝΟΜΟΣ ΗΛΕΙΑΣ	1,583	1,712	1,648
ΝΟΜΟΣ ΗΜΑΘΙΑΣ	1,569	1,615	1,592
ΝΟΜΟΣ ΗΡΑΚΛΕΙΟΥ	1,600	1,704	1,652
ΝΟΜΟΣ ΘΕΣΠΡΩΤΙΑΣ	1,592	1,634	1,613
ΝΟΜΟΣ ΘΕΣΣΑΛΟΝΙΚΗΣ	1,552	1,606	1,579
ΝΟΜΟΣ ΙΩΑΝΝΙΝΩΝ	1,574	1,642	1,608
ΝΟΜΟΣ ΚΑΒΑΛΑΣ	1,567	1,631	1,599
ΝΟΜΟΣ ΚΑΡΔΙΤΣΗΣ	1,569	1,632	1,601
ΝΟΜΟΣ ΚΑΣΤΟΡΙΑΣ	1,584	1,637	1,611
ΝΟΜΟΣ ΚΕΡΚΥΡΑΣ	1,608	1,663	1,635
ΝΟΜΟΣ ΚΕΦΑΛΛΗΝΙΑΣ	1,597	1,670	1,634
ΝΟΜΟΣ ΚΙΛΚΙΣ	1,562	1,615	1,589
ΝΟΜΟΣ ΚΟΖΑΝΗΣ	1,573	1,618	1,595
ΝΟΜΟΣ ΚΟΡΙΝΘΙΑΣ	1,560	1,638	1,599
ΝΟΜΟΣ ΚΥΚΛΑΔΩΝ	1,550	1,635	1,592
ΝΟΜΟΣ ΛΑΚΩΝΙΑΣ	1,579	1,646	1,613
ΝΟΜΟΣ ΛΑΡΙΣΗΣ	1,559	1,634	1,597
ΝΟΜΟΣ ΛΑΣΙΘΙΟΥ	1,621	1,688	1,655
ΝΟΜΟΣ ΛΕΣΒΟΥ	1,557	1,635	1,596
ΝΟΜΟΣ ΛΕΥΚΑΔΟΣ	1,606	1,644	1,625
ΝΟΜΟΣ ΜΑΓΝΗΣΙΑΣ	1,558	1,663	1,611
ΝΟΜΟΣ ΜΕΣΣΗΝΙΑΣ	1,584	1,681	1,633
ΝΟΜΟΣ ΞΑΝΘΗΣ	1,578	1,616	1,597
ΝΟΜΟΣ ΠΕΛΛΗΣ	1,564	1,608	1,586
ΝΟΜΟΣ ΠΙΕΡΙΑΣ	1,562	1,605	1,583
ΝΟΜΟΣ ΠΡΕΒΕΖΗΣ	1,580	1,641	1,610
ΝΟΜΟΣ ΡΕΘΥΜΝΗΣ	1,615	1,692	1,653
ΝΟΜΟΣ ΡΟΔΟΠΗΣ	1,569	1,636	1,602
ΝΟΜΟΣ ΣΑΜΟΥ	1,595	1,667	1,631
ΝΟΜΟΣ ΣΕΡΡΩΝ	1,570	1,643	1,606
ΝΟΜΟΣ ΤΡΙΚΑΛΩΝ	1,565	1,635	1,600
ΝΟΜΟΣ ΦΘΙΩΤΙΔΟΣ	1,561	1,614	1,588
ΝΟΜΟΣ ΦΛΩΡΙΝΗΣ	1,578	1,634	1,606
ΝΟΜΟΣ ΦΩΚΙΔΟΣ	1,585	1,600	1,593
ΝΟΜΟΣ ΧΑΛΚΙΔΙΚΗΣ	1,561	1,621	1,591
ΝΟΜΟΣ ΧΑΝΙΩΝ	1,619	1,741	1,680
ΝΟΜΟΣ ΧΙΟΥ	1,551	1,592	1,571
ΣΤΑΘΜΙΣΜΕΝΟΣ Μ.Ο.	1,561	1,650	1,606

* Μέσοι όροι ελάχιστων και μέγιστων τιμών χονδρικής όπως υποβάλλονται από τις εταιρείες εμπορίας στο Παρατηρητήριο Τιμών βάσει της ΚΥΑ 978/24-10-2011.

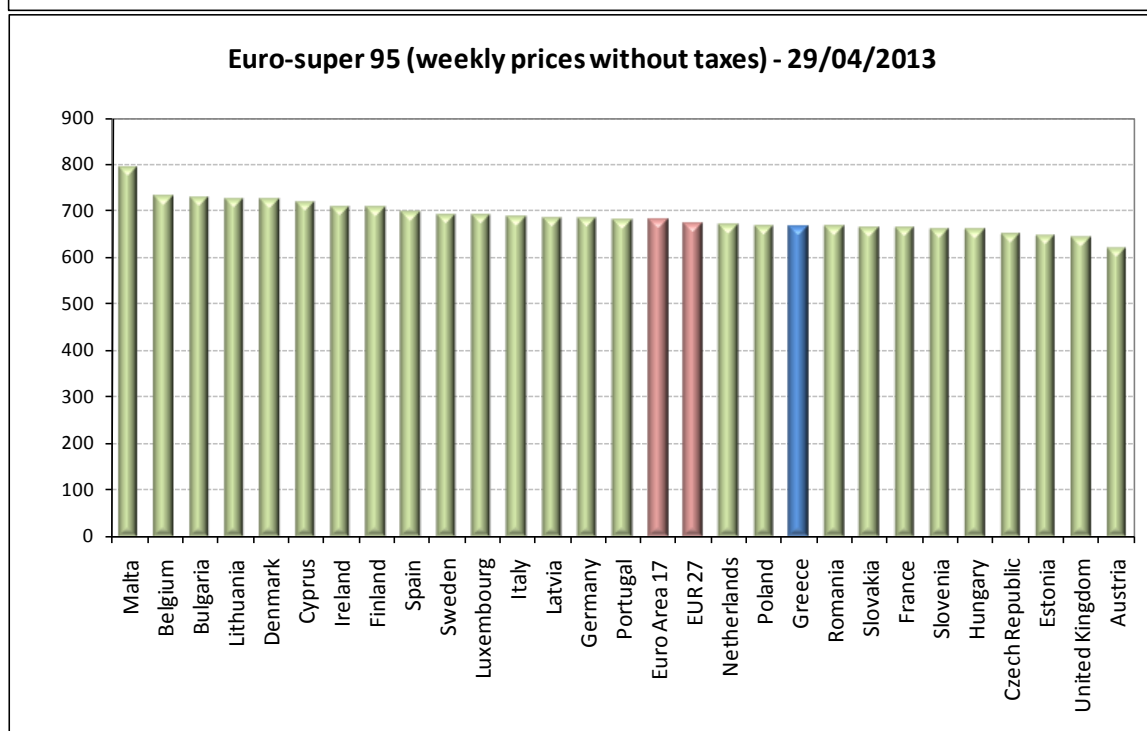
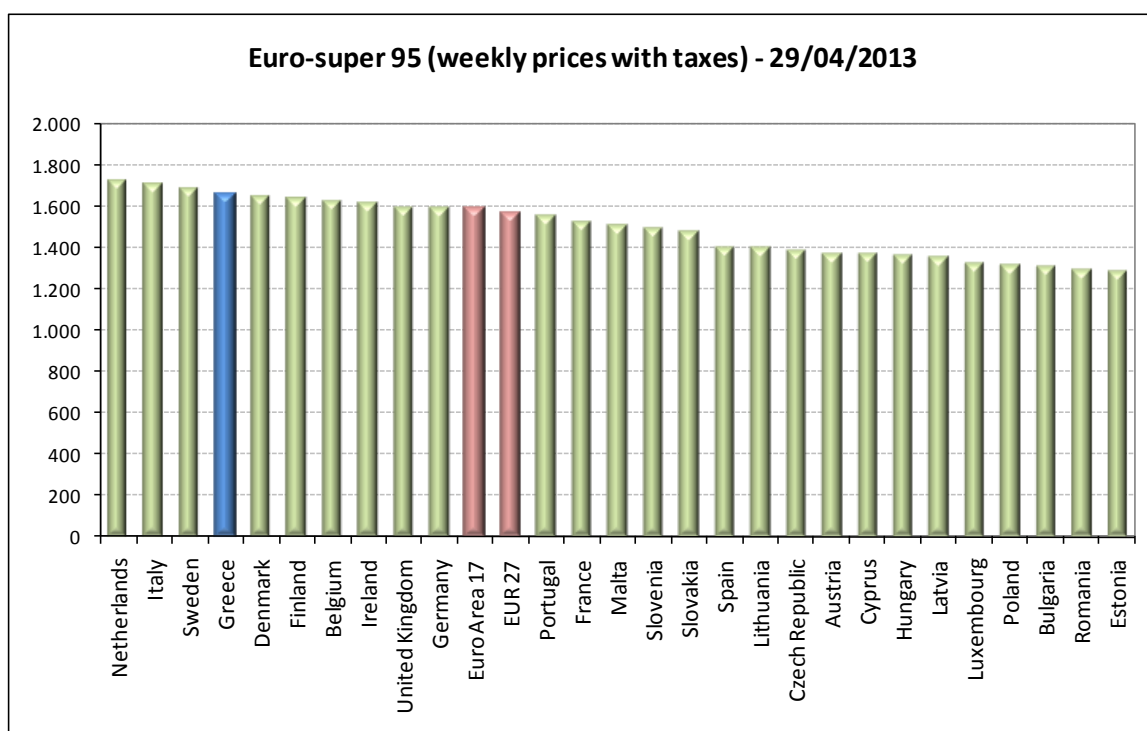
** Η στάθμιση γίνεται βάσει των όγκων πωλήσεων ανά τύπο καυσίμου ανά νομό.

2. γ. Συγκριτικά στοιχεία με Ε.Ε.

Αναλυτικά στοιχεία για τις τιμές καυσίμων και τους φόρους στις 27 χώρες της Ε.Ε. παρουσιάζονται στην ιστοσελίδα της Ευρωπαϊκής Επιτροπής:

http://ec.europa.eu/energy/observatory/oil/bulletin_en.htm

Οι λιανικές τιμές αμόλυβδης βενζίνης με φόρους και προ φόρων στις 27 χώρες της Ε.Ε. για τις 29/04/2013 (τελευταία επίσημα στοιχεία) παρουσιάζονται συγκριτικά κατά φθίνουσα σειρά στα παρακάτω διαγράμματα:



Πηγή: European Commission

*Οι συγκρίσεις των τιμών μεταξύ των διαφόρων χωρών θα πρέπει να γίνονται με ιδιαίτερη προσοχή εξαιτίας των διαφορών στην ποιότητα των προϊόντων, στις πρακτικές μάρκετινγκ, στις δομές της αγοράς και στις καταναλωτικές συνήθειες που επικρατούν σε κάθε χώρα.