



ΕΛΛΗΝΙΚΗ ΔΗΜΟΚΡΑΤΙΑ

ΥΠΟΥΡΓΕΙΟ ΑΝΑΠΤΥΞΗΣ, ΑΝΤΑΓΩΝΙΣΤΙΚΟΤΗΤΑΣ,
ΥΠΟΔΟΜΩΝ, ΜΕΤΑΦΟΡΩΝ & ΔΙΚΤΥΩΝ

Αθήνα, 26-03-2013

Αρ. πρωτ.: Υ3-747

ΓΕΝΙΚΗ ΓΡΑΜΜΑΤΕΙΑ ΚΑΤΑΝΑΛΩΤΗ
Δ/ΝΣΗ ΠΑΡΑΤΗΡΗΤΗΡΙΟΥ ΤΙΜΩΝ ΚΑΙ ΤΙΜΟΛΗΨΙΩΝ
ΠΑΡΑΤΗΡΗΤΗΡΙΟ ΤΙΜΩΝ ΥΓΡΩΝ ΚΑΥΣΙΜΩΝ

ΕΒΔΟΜΑΔΙΑΙΟ ΔΕΛΤΙΟ ΕΠΙΣΚΟΠΗΣΗΣ ΤΙΜΩΝ ΚΑΥΣΙΜΩΝ

Παρασκευή, 22 Μαρτίου 2013

1. Τιμές Παρατηρητηρίου Υγρών Καυσίμων

Οι λιανικές τιμές των υγρών καυσίμων (αμόλυβδη 95 οκτ., σούπερ αμόλυβδη 100 οκτ., σούπερ LRP, πετρέλαιο κίνησης, πετρέλαιο θέρμανσης κατ' οίκον και υγραέριο κίνησης) αναρτώνται αναλυτικά στην ιστοσελίδα του Παρατηρητηρίου Τιμών Υγρών Καυσίμων του Υπουργείου Ανάπτυξης, Ανταγωνιστικότητας, Υποδομών, Μεταφορών και Δικτύων www.fuelprices.gr, όπου παρουσιάζονται καθημερινά οι ελάχιστες, μέσες και μέγιστες τιμές σε όλους τους Νομούς της χώρας.

Μέσες τιμές λιανικής πώλησης καυσίμων για όλη την Ελλάδα

Παρασκευή 22 Μαρτίου 2013

Προϊόν	Μέση Τιμή
Αμόλυβδη 95 οκτ.	1,729
Αμόλυβδη 100 οκτ.	1,916
Super	1,857
Diesel Κίνησης	1,418
Diesel Θέρμανσης Κατ'οίκον	1,306
Υγραέριο κίνησης (Autogas)	0,909

*Η μέση τιμή πανελλαδικά υπολογίζεται από τον σταθμισμένο μέσο όρο με βάση τους όγκους πωλήσεων ανά τύπο καυσίμου ανά νομό.

Στον παρακάτω πίνακα παρουσιάζονται οι μέσες τιμές λιανικής των υγρών καυσίμων ανά Νομό.

Μέσες τιμές λιανικής πώλησης καυσίμων ανά νομό
Παρασκευή 22 Μαρτίου 2013

ΝΟΜΟΣ	Αμόλυβδη 95 οκτ.	Αμόλυβδη 100 οκτ.	Super	Diesel Κίνησης	Diesel Θέρμανσης Κατ'οίκον	Υγραέριο κίνησης (Autogas)
ΝΟΜΟΣ ΑΤΤΙΚΗΣ	1,707	1,901	1,839	1,396	1,296	0,900
ΝΟΜΟΣ ΑΙΤΩΛΙΑΣ ΚΑΙ ΑΚΑΡΝΑΝΙΑΣ	1,749	1,938	1,852	1,425	1,330	0,908
ΝΟΜΟΣ ΑΡΓΟΛΙΔΟΣ	1,743	1,934	1,833	1,415	1,300	0,917
ΝΟΜΟΣ ΑΡΚΑΔΙΑΣ	1,769	1,941	1,848	1,442	1,323	0,927
ΝΟΜΟΣ ΑΡΤΗΣ	1,762	1,940	1,835	1,438	1,347	0,860
ΝΟΜΟΣ ΑΧΑΪΑΣ	1,732	1,930	1,868	1,429	1,315	0,950
ΝΟΜΟΣ ΒΟΙΩΤΙΑΣ	1,732	1,950	1,849	1,417	1,300	0,913
ΝΟΜΟΣ ΓΡΕΒΕΝΩΝ	1,763	1,932	1,826	1,444	1,326	0,907
ΝΟΜΟΣ ΔΡΑΜΑΣ	1,716	1,950	1,870	1,411	1,283	0,942
ΝΟΜΟΣ ΔΩΔΕΚΑΝΗΣΟΥ	1,801	1,991	1,921	1,448	1,320	0,950
ΝΟΜΟΣ ΕΒΡΟΥ	1,768	1,951	1,911	1,444	1,301	0,955
ΝΟΜΟΣ ΕΥΒΟΙΑΣ	1,744	1,938	1,857	1,430	1,315	0,909
ΝΟΜΟΣ ΕΥΡΥΤΑΝΙΑΣ	1,791	1,996	1,898	1,455		0,939
ΝΟΜΟΣ ΖΑΚΥΝΘΟΥ	1,743	1,891	1,847	1,426	1,316	
ΝΟΜΟΣ ΗΛΕΙΑΣ	1,754	1,927	1,846	1,429	1,321	0,947
ΝΟΜΟΣ ΗΜΑΘΙΑΣ	1,706	1,903	1,813	1,391	1,297	0,870
ΝΟΜΟΣ ΗΡΑΚΛΕΙΟΥ	1,806	1,955	1,902	1,465	1,339	0,966
ΝΟΜΟΣ ΘΕΣΠΡΩΤΙΑΣ	1,763	1,983	1,970	1,444		
ΝΟΜΟΣ ΘΕΣΣΑΛΟΝΙΚΗΣ	1,700	1,892	1,806	1,386	1,285	0,928
ΝΟΜΟΣ ΙΩΑΝΝΙΝΩΝ	1,714	1,949	1,894	1,414	1,325	0,867
ΝΟΜΟΣ ΚΑΒΑΛΑΣ	1,726	1,928	1,876	1,409	1,286	0,951
ΝΟΜΟΣ ΚΑΡΔΙΤΣΗΣ	1,735	1,901	1,843	1,411	1,303	0,889
ΝΟΜΟΣ ΚΑΣΤΟΡΙΑΣ	1,752	1,946	1,873	1,428	1,322	0,959
ΝΟΜΟΣ ΚΕΡΚΥΡΑΣ	1,795	1,971	1,876	1,473	1,378	
ΝΟΜΟΣ ΚΕΦΑΛΛΗΝΙΑΣ	1,821	1,958	1,949	1,504	1,382	0,995
ΝΟΜΟΣ ΚΙΛΚΙΣ	1,732	1,935	1,855	1,413	1,303	0,873
ΝΟΜΟΣ ΚΟΖΑΝΗΣ	1,741	1,924	1,835	1,432	1,309	0,897
ΝΟΜΟΣ ΚΟΡΙΝΘΙΑΣ	1,741	1,954	1,848	1,415	1,303	0,910
ΝΟΜΟΣ ΚΥΚΛΑΔΩΝ	1,831	1,993	1,906	1,506	1,364	
ΝΟΜΟΣ ΛΑΚΩΝΙΑΣ	1,751	1,935	1,863	1,421	1,322	0,910
ΝΟΜΟΣ ΛΑΡΙΣΗΣ	1,734	1,896	1,828	1,412	1,302	0,873
ΝΟΜΟΣ ΛΑΣΙΘΙΟΥ	1,841	1,998	1,948	1,489	1,360	1,047
ΝΟΜΟΣ ΛΕΣΒΟΥ	1,754	1,973	1,904	1,441	1,376	
ΝΟΜΟΣ ΛΕΥΚΑΔΟΣ	1,787	1,956	1,904	1,462	1,322	0,891
ΝΟΜΟΣ ΜΑΓΝΗΣΙΑΣ	1,724	1,902	1,858	1,411	1,310	0,825
ΝΟΜΟΣ ΜΕΣΣΗΝΙΑΣ	1,765	1,939	1,888	1,439	1,349	0,930
ΝΟΜΟΣ ΞΑΝΘΗΣ	1,721	1,926	1,860	1,411	1,293	0,960
ΝΟΜΟΣ ΠΕΛΛΗΣ	1,732	1,882	1,816	1,407	1,287	0,902
ΝΟΜΟΣ ΠΙΕΡΙΑΣ	1,716	1,890	1,813	1,391	1,274	0,856
ΝΟΜΟΣ ΠΡΕΒΕΖΗΣ	1,733	1,903		1,415	1,312	0,854
ΝΟΜΟΣ ΡΕΘΥΜΝΗΣ	1,799	2,009	1,906	1,466	1,372	0,971
ΝΟΜΟΣ ΡΟΔΟΠΗΣ	1,748	1,907	1,874	1,418	1,312	0,951
ΝΟΜΟΣ ΣΑΜΟΥ	1,833	1,986	1,886	1,483	1,339	
ΝΟΜΟΣ ΣΕΡΡΩΝ	1,729	1,889	1,810	1,406	1,286	0,909
ΝΟΜΟΣ ΤΡΙΚΑΛΩΝ	1,736	1,889	1,819	1,406	1,293	0,874
ΝΟΜΟΣ ΦΘΙΩΤΙΔΟΣ	1,727	1,926	1,827	1,406	1,310	0,914
ΝΟΜΟΣ ΦΛΩΡΙΝΗΣ	1,744	1,909	1,829	1,426	1,355	0,885
ΝΟΜΟΣ ΦΩΚΙΔΟΣ	1,776	1,975	1,852	1,447	1,365	
ΝΟΜΟΣ ΧΑΛΚΙΔΙΚΗΣ	1,744	1,939	1,837	1,423	1,302	0,911
ΝΟΜΟΣ ΧΑΝΙΩΝ	1,800	2,015	1,954	1,477	1,340	1,031
ΝΟΜΟΣ ΧΙΟΥ	1,736	1,990	1,895	1,426	1,284	

2. Απλή Αμόλυβδη Βενζίνη 95 οκτανίων

2. α. Διαμόρφωση τιμής

Η τιμή διυλιστηρίου της απλής αμόλυβδης βενζίνης 95 οκτανίων ανά λίτρο για την Πέμπτη 21/03/2013 διαμορφώθηκε στα 0,6346 € ανά λίτρο. Σε σχέση με την τιμή διυλιστηρίου της προηγούμενης εβδομάδας (14/03/2013) σημειώθηκε αύξηση κατά 0,0188 € ανά λίτρο (1,9 λεπτά).

Οι φόροι, τα τέλη και οι λοιπές επιβαρύνσεις αντιστοιχούν σε 1,0076 € ανά λίτρο.

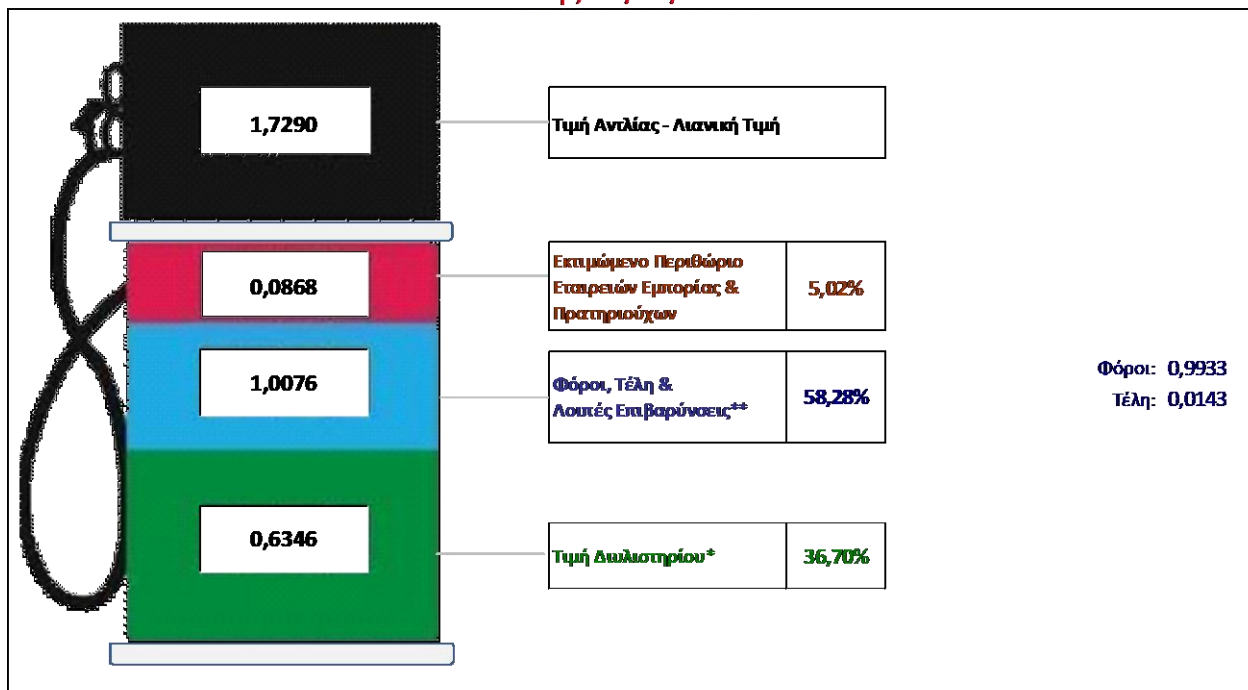
Η μέση τιμή λιανικής της απλής αμόλυβδης βενζίνης 95 οκτανίων για την Παρασκευή 22/03/2013 διαμορφώθηκε στα 1,729 € ανά λίτρο. Σε σχέση με την τιμή της προηγούμενης εβδομάδας (15/03/2013) σημειώθηκε μείωση κατά 0,003 € ανά λίτρο (0,3 λεπτά).

Το εκτιμώμενο περιθώριο των πρατηριούχων και των εταιρειών εμπορίας υπολογίζεται κατά μέσο όρο στα 0,0868 € ανά λίτρο (8,7 λεπτά).

Η τελική τιμή λιανικής διαμορφώνεται από την τιμή διυλιστηρίου κατά 36,7 %, από τους φόρους (σταθερούς και μεταβλητούς) κατά 58,3 %, και από τα εκτιμώμενα περιθώρια των εταιρειών εμπορίας, των μεταφορέων υγρών καυσίμων και των πρατηρίων κατά 5 % (βλ. παρακάτω πίνακα).

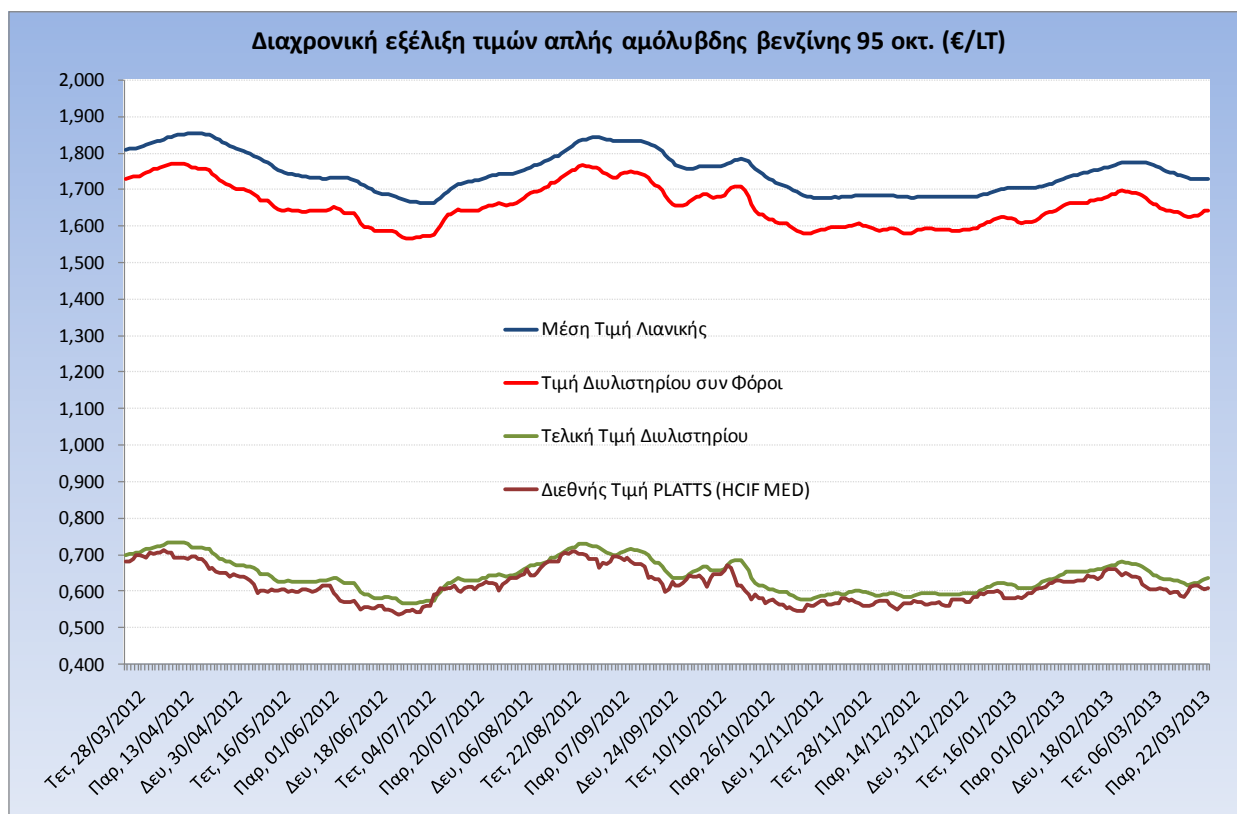
Διαμόρφωση Μέσης Τιμής Απλής Αμόλυβδης Βενζίνης

Παρ, 22/03/2013



* Τιμή διυλιστηρίου	0,6346
-Τιμή διυλιστηρίου προηγούμενης ημέρας (Μέση Σταθμική Τιμή εκ των δύο εταιρειών δύλισης)	
-Στην τιμή διυλιστηρίου περιλαμβάνονται οι ειδικές υπηρεσίες (φορτωτικά)	
** Τέλη	0,0143
-Ανταποδοτικό τέλος ΡΑΕ: 0,20 €/1000 λίτρα. (Απόφαση 240/2011 - ΦΕΚ 425/Β/17-3-11)	0,0002
-Εισφορά «Ειδικού Λογαριασμού Πετρελαιοειδών»: 1,2% επί της τιμής διυλιστηρίου. (Ν. 3335/2005 - ΦΕΚ 95/Α/20-4-2005)	0,0076
-Ειδικό τέλος Δικαιωμάτων Εκτέλεσης Τελωνειακών Εργασιών (ΔΕΤΕ): 0,5% της αξίας του αθροίσματος της τιμής εκ διυλιστηρίου και του ΕΦΚ. (Ν. 2093/92 - ΦΕΚ 181/Α/25-11-92)	0,0065
** Φόροι	0,9933
-Ειδικός Φόρος Κατανάλωσης (ΕΦΚ): για την απλή αμόλυβδη βενζίνη - 670 € ανά κυβικό μέτρο ή 0.67 € ανά λίτρο. (Ν. 3845/2010 - ΦΕΚ 65/Α/6-3-2010)	0,6700
-Φόρος Προστιθέμενης Αξίας (ΦΠΑ): 23% επί του συνόλου της τιμής διυλιστηρίου των μικτών ονομαστικών περιθωρίων κέρδους και των παραπάνω φορολογικών επιβαρύνσεων. (Ν. 3845/2010 - ΦΕΚ 65/Α/6-3-2010)	0,3233

Η εξέλιξη των διεθνών τιμών Platts (HCIF/MED), των τιμών διυλιστηρίου και των τιμών λιανικής στην αμόλυβδη βενζίνη 95 οκτ., καθώς και των αντίστοιχων ενδεικτικών περιθωρίων εμπορίας για το διάστημα των τελευταίων 12 μηνών παρουσιάζονται στο ακόλουθο διάγραμμα:



2. β. Χονδρική Τιμή Πώλησης

Ο μέσος όρος της χονδρικής τιμής πώλησης της αμόλυβδης βενζίνης 95 οκτανίων από τις εταιρείες εμπορίας πετρελαιοειδών για την Παρασκευή 15/03/2013 ήταν 1,686 € ανά λίτρο.

Αναλυτικά, οι μέσες κατώτατες και ανώτατες τιμές χονδρικής, καθώς και η μέση τιμή ανά νομό παρουσιάζονται στον επόμενο πίνακα:

Μέσες Τιμές Χονδρικής Πώλησης Απλής Αμόλυβδης Βενζίνης ανά Νομό

Παρασκευή 22 Μαρτίου 2013

ΝΟΜΟΣ	ΜΕΣΗ ΚΑΤΩΤΑΤΗ ΜΕ ΦΠΑ	ΜΕΣΗ ΑΝΩΤΑΤΗ ΜΕ ΦΠΑ	ΜΕΣΗ ΤΙΜΗ ΜΕ ΦΠΑ
ΝΟΜΟΣ ΑΙΤΩΛΙΑΣ ΚΑΙ ΑΚΑΡΝΑΝΙΑΣ	1,654	1,739	1,697
ΝΟΜΟΣ ΑΡΓΟΛΙΔΟΣ	1,651	1,706	1,679
ΝΟΜΟΣ ΑΡΚΑΔΙΑΣ	1,657	1,718	1,688
ΝΟΜΟΣ ΑΡΤΗΣ	1,674	1,721	1,698
ΝΟΜΟΣ ΑΤΤΙΚΗΣ	1,630	1,743	1,687
ΝΟΜΟΣ ΑΧΑΪΑΣ	1,638	1,703	1,670
ΝΟΜΟΣ ΒΟΙΩΤΙΑΣ	1,647	1,734	1,690
ΝΟΜΟΣ ΓΡΕΒΕΝΩΝ	1,662	1,672	1,667
ΝΟΜΟΣ ΔΡΑΜΑΣ	1,667	1,698	1,682
ΝΟΜΟΣ ΔΩΔΕΚΑΝΗΣΟΥ	1,654	1,740	1,697
ΝΟΜΟΣ ΕΒΡΟΥ	1,658	1,717	1,687
ΝΟΜΟΣ ΕΥΒΟΙΑΣ	1,644	1,715	1,679
ΝΟΜΟΣ ΕΥΡΥΤΑΝΙΑΣ	1,684	1,703	1,694

ΝΟΜΟΣ	ΜΕΣΗ ΚΑΤΩΤΑΤΗ ΜΕ ΦΠΑ	ΜΕΣΗ ΑΝΩΤΑΤΗ ΜΕ ΦΠΑ	ΜΕΣΗ ΤΙΜΗ ΜΕ ΦΠΑ
ΝΟΜΟΣ ΖΑΚΥΝΘΟΥ	1,674	1,709	1,691
ΝΟΜΟΣ ΗΛΕΙΑΣ	1,663	1,775	1,719
ΝΟΜΟΣ ΗΜΑΘΙΑΣ	1,650	1,690	1,670
ΝΟΜΟΣ ΗΡΑΚΛΕΙΟΥ	1,692	1,771	1,731
ΝΟΜΟΣ ΘΕΣΣΠΡΩΤΙΑΣ	1,672	1,708	1,690
ΝΟΜΟΣ ΘΕΣΣΑΛΟΝΙΚΗΣ	1,636	1,687	1,662
ΝΟΜΟΣ ΙΩΑΝΝΙΝΩΝ	1,659	1,723	1,691
ΝΟΜΟΣ ΚΑΒΑΛΑΣ	1,649	1,701	1,675
ΝΟΜΟΣ ΚΑΡΔΙΤΣΗΣ	1,651	1,709	1,680
ΝΟΜΟΣ ΚΑΣΤΟΡΙΑΣ	1,663	1,711	1,687
ΝΟΜΟΣ ΚΕΡΚΥΡΑΣ	1,692	1,748	1,720
ΝΟΜΟΣ ΚΕΦΑΛΛΗΝΙΑΣ	1,682	1,758	1,720
ΝΟΜΟΣ ΚΙΛΚΙΣ	1,650	1,704	1,677
ΝΟΜΟΣ ΚΟΖΑΝΗΣ	1,657	1,696	1,677
ΝΟΜΟΣ ΚΟΡΙΝΘΙΑΣ	1,648	1,723	1,686
ΝΟΜΟΣ ΚΥΚΛΑΔΩΝ	1,622	1,707	1,665
ΝΟΜΟΣ ΛΑΚΩΝΙΑΣ	1,659	1,731	1,695
ΝΟΜΟΣ ΛΑΡΙΣΗΣ	1,646	1,714	1,680
ΝΟΜΟΣ ΛΑΣΙΘΙΟΥ	1,709	1,761	1,735
ΝΟΜΟΣ ΛΕΣΒΟΥ	1,629	1,706	1,667
ΝΟΜΟΣ ΛΕΥΚΑΔΟΣ	1,691	1,733	1,712
ΝΟΜΟΣ ΜΑΓΝΗΣΙΑΣ	1,645	1,740	1,692
ΝΟΜΟΣ ΜΕΣΣΗΝΙΑΣ	1,667	1,747	1,707
ΝΟΜΟΣ ΞΑΝΘΗΣ	1,653	1,695	1,674
ΝΟΜΟΣ ΠΕΛΛΗΣ	1,647	1,688	1,667
ΝΟΜΟΣ ΠΙΕΡΙΑΣ	1,648	1,690	1,669
ΝΟΜΟΣ ΠΡΕΒΕΖΗΣ	1,660	1,729	1,694
ΝΟΜΟΣ ΡΕΘΥΜΝΗΣ	1,699	1,761	1,730
ΝΟΜΟΣ ΡΟΔΟΠΗΣ	1,651	1,723	1,687
ΝΟΜΟΣ ΣΑΜΟΥ	1,677	1,728	1,703
ΝΟΜΟΣ ΣΕΡΡΩΝ	1,653	1,720	1,686
ΝΟΜΟΣ ΤΡΙΚΑΛΩΝ	1,651	1,715	1,683
ΝΟΜΟΣ ΦΘΙΩΤΙΔΟΣ	1,653	1,722	1,687
ΝΟΜΟΣ ΦΛΩΡΙΝΗΣ	1,663	1,697	1,680
ΝΟΜΟΣ ΦΩΚΙΔΟΣ	1,674	1,688	1,681
ΝΟΜΟΣ ΧΑΛΚΙΔΙΚΗΣ	1,650	1,693	1,672
ΝΟΜΟΣ ΧΑΝΙΩΝ	1,702	1,798	1,750
ΝΟΜΟΣ ΧΙΟΥ	1,655	1,686	1,671
ΣΤΑΘΜΙΣΜΕΝΟΣ Μ.Ο.	1,645	1,728	1,686

* Μέσοι όροι ελάχιστων και μέγιστων τιμών χονδρικής όπως υποβάλλονται από τις εταιρείες εμπορίας στο Παρατηρητήριο Τιμών βάσει της ΚΥΑ 978/24-10-2011.

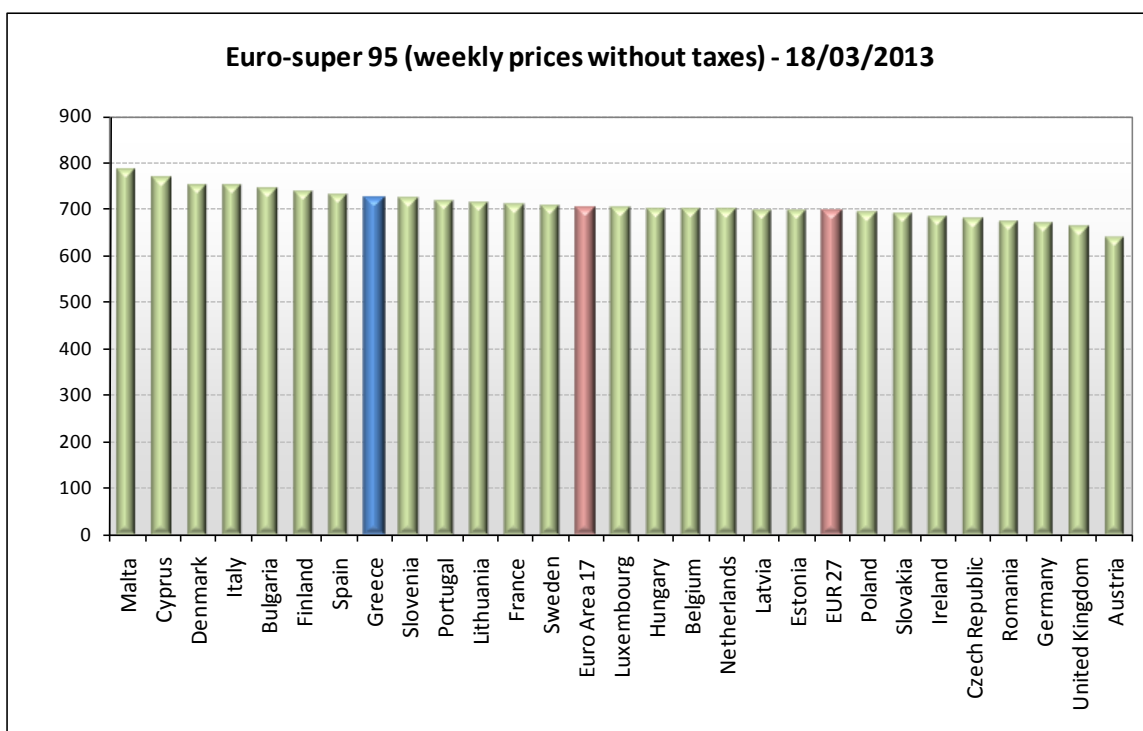
** Η στάθμιση γίνεται βάσει των όγκων πωλήσεων ανά τύπο καυσίμου ανά νομό.

2. γ. Συγκριτικά στοιχεία με Ε.Ε.

Αναλυτικά στοιχεία για τις τιμές καυσίμων και τους φόρους στις 27 χώρες της Ε.Ε. παρουσιάζονται στην ιστοσελίδα της Ευρωπαϊκής Επιτροπής:

http://ec.europa.eu/energy/observatory/oil/bulletin_en.htm

Οι λιανικές τιμές αμόλυβδης βενζίνης με φόρους και προ φόρων στις 27 χώρες της Ε.Ε. για τις 18/03/2013 (τελευταία επίσημα στοιχεία) παρουσιάζονται συγκριτικά κατά φθίνουσα σειρά στα παρακάτω διαγράμματα:



Πηγή: European Commission

*Οι συγκρίσεις των τιμών μεταξύ των διαφόρων χωρών θα πρέπει να γίνονται με ιδιαίτερη προσοχή εξαιτίας των διαφορών στην ποιότητα των προϊόντων, στις πρακτικές μάρκετινγκ, στις δομές της αγοράς και στις καταναλωτικές συνήθειες που επικρατούν σε κάθε χώρα.