



ΕΛΛΗΝΙΚΗ ΔΗΜΟΚΡΑΤΙΑ

ΥΠΟΥΡΓΕΙΟ ΑΝΑΠΤΥΞΗΣ, ΑΝΤΑΓΩΝΙΣΤΙΚΟΤΗΤΑΣ,  
ΥΠΟΔΟΜΩΝ, ΜΕΤΑΦΟΡΩΝ & ΔΙΚΤΥΩΝ

Αθήνα, 29-01-2013

Αρ. πρωτ.: Υ3-243

ΓΕΝΙΚΗ ΓΡΑΜΜΑΤΕΙΑ ΚΑΤΑΝΑΛΩΤΗ  
ΥΠΗΡΕΣΙΑ ΕΠΟΠΤΕΙΑΣ ΑΓΟΡΑΣ  
Δ/ΝΣΗ ΠΑΡΑΤΗΡΗΤΗΡΙΟΥ ΤΙΜΩΝ ΚΑΙ ΤΙΜΟΛΗΨΙΩΝ  
ΠΑΡΑΤΗΡΗΤΗΡΙΟ ΤΙΜΩΝ ΥΓΡΩΝ ΚΑΥΣΙΜΩΝ

## ΕΒΔΟΜΑΔΙΑΙΟ ΔΕΛΤΙΟ ΕΠΙΣΚΟΠΗΣΗΣ ΤΙΜΩΝ ΚΑΥΣΙΜΩΝ

Παρασκευή, 25 Ιανουαρίου 2013

### 1. Τιμές Παρατηρητηρίου Υγρών Καυσίμων

Οι λιανικές τιμές των υγρών καυσίμων (αμόλυβδη 95 οκτ., σούπερ αμόλυβδη 100 οκτ., σούπερ LRP, πετρέλαιο κίνησης, πετρέλαιο θέρμανσης κατ' οίκον και υγραέριο κίνησης) αναρτώνται αναλυτικά στην ιστοσελίδα του Παρατηρητηρίου Τιμών Υγρών Καυσίμων του Υπουργείου Ανάπτυξης, Ανταγωνιστικότητας, Υποδομών, Μεταφορών και Δικτύων [www.fuelprices.gr](http://www.fuelprices.gr), όπου παρουσιάζονται καθημερινά οι ελάχιστες, μέσες και μέγιστες τιμές σε όλους τους Νομούς της χώρας.

### Μέσες τιμές λιανικής πώλησης καυσίμων για όλη την Ελλάδα

Παρασκευή 25 Ιανουαρίου 2013

Προϊόν	Μέση Τιμή
Αμόλυβδη 95 οκτ.	1,710
Αμόλυβδη 100 οκτ.	1,898
Super	1,834
Diesel Κίνησης	1,419
Diesel Θέρμανσης Κατ' οίκον	1,310
Υγραέριο κίνησης (Autogas)	0,925

\*Η μέση τιμή πανελλαδικά υπολογίζεται από τον σταθμισμένο μέσο όρο με βάση τους όγκους πωλήσεων ανά τύπο καυσίμου ανά νομό.

Στον παρακάτω πίνακα παρουσιάζονται οι μέσες τιμές λιανικής των υγρών καυσίμων ανά Νομό.

**Μέσες τιμές λιανικής πώλησης καυσίμων ανά νομό**  
**Παρασκευή 25 Ιανουαρίου 2013**

<b>ΝΟΜΟΣ</b>	<b>Αμόλυβδη 95 οκτ.</b>	<b>Αμόλυβδη 100 οκτ.</b>	<b>Super</b>	<b>Diesel Κίνησης</b>	<b>Diesel Θέρμανσης Κατ'οίκον</b>	<b>Υγραέριο κίνησης (Autogas)</b>
ΝΟΜΟΣ ΑΤΤΙΚΗΣ	1,694	1,882	1,820	1,399	1,301	0,921
ΝΟΜΟΣ ΑΙΤΩΛΙΑΣ ΚΑΙ ΑΚΑΡΝΑΝΙΑΣ	1,726	1,914	1,822	1,426	1,331	0,925
ΝΟΜΟΣ ΑΡΓΟΛΙΔΟΣ	1,709	1,903	1,794	1,410	1,300	0,925
ΝΟΜΟΣ ΑΡΚΑΔΙΑΣ	1,738	1,925	1,827	1,436	1,325	0,949
ΝΟΜΟΣ ΑΡΤΗΣ	1,719	1,934	1,811	1,434	1,333	0,910
ΝΟΜΟΣ ΑΧΑΪΑΣ	1,710	1,904	1,837	1,428	1,315	0,966
ΝΟΜΟΣ ΒΟΙΩΤΙΑΣ	1,711	1,934	1,827	1,418	1,306	0,947
ΝΟΜΟΣ ΓΡΕΒΕΝΩΝ	1,725	1,897	1,792	1,438	1,339	0,921
ΝΟΜΟΣ ΔΡΑΜΑΣ	1,703	1,941	1,883	1,416	1,298	0,939
ΝΟΜΟΣ ΔΩΔΕΚΑΝΗΣΟΥ	1,766	1,979	1,893	1,441	1,311	
ΝΟΜΟΣ ΕΒΡΟΥ	1,745	1,944	1,904	1,446	1,313	0,966
ΝΟΜΟΣ ΕΥΒΟΙΑΣ	1,717	1,913	1,820	1,427	1,314	0,940
ΝΟΜΟΣ ΕΥΡΥΤΑΝΙΑΣ	1,767	1,994	1,871	1,448		0,919
ΝΟΜΟΣ ΖΑΚΥΝΘΟΥ	1,731	1,880	1,814	1,428	1,327	
ΝΟΜΟΣ ΗΛΕΙΑΣ	1,726	1,897	1,814	1,426	1,328	0,946
ΝΟΜΟΣ ΗΜΑΘΙΑΣ	1,684	1,897	1,810	1,394	1,306	0,900
ΝΟΜΟΣ ΗΡΑΚΛΕΙΟΥ	1,773	1,935	1,880	1,464	1,325	1,008
ΝΟΜΟΣ ΘΕΣΠΡΩΤΙΑΣ	1,731	1,970	1,890	1,437	1,300	0,958
ΝΟΜΟΣ ΘΕΣΣΑΛΟΝΙΚΗΣ	1,686	1,877	1,783	1,389	1,296	0,923
ΝΟΜΟΣ ΙΩΑΝΝΙΝΩΝ	1,706	1,969	1,895	1,438	1,334	0,933
ΝΟΜΟΣ ΚΑΒΑΛΑΣ	1,707	1,923	1,843	1,410	1,298	0,941
ΝΟΜΟΣ ΚΑΡΔΙΤΣΗΣ	1,704	1,876	1,827	1,411	1,312	0,897
ΝΟΜΟΣ ΚΑΣΤΟΡΙΑΣ	1,730	1,965	1,860	1,434	1,342	0,957
ΝΟΜΟΣ ΚΕΡΚΥΡΑΣ	1,775	1,964	1,858	1,470	1,376	
ΝΟΜΟΣ ΚΕΦΑΛΛΗΝΙΑΣ	1,798	1,970	1,953	1,504		0,995
ΝΟΜΟΣ ΚΙΛΚΙΣ	1,705	1,933	1,837	1,410	1,302	0,880
ΝΟΜΟΣ ΚΟΖΑΝΗΣ	1,719	1,905	1,815	1,432	1,313	0,908
ΝΟΜΟΣ ΚΟΡΙΝΘΙΑΣ	1,721	1,918	1,804	1,418	1,310	0,991
ΝΟΜΟΣ ΚΥΚΛΑΔΩΝ	1,776	1,979	1,891	1,501	1,362	
ΝΟΜΟΣ ΛΑΚΩΝΙΑΣ	1,737	1,916	1,834	1,427	1,331	0,935
ΝΟΜΟΣ ΛΑΡΙΣΗΣ	1,716	1,874	1,799	1,412	1,311	0,891
ΝΟΜΟΣ ΛΑΣΙΘΙΟΥ	1,823	2,000	1,916	1,495	1,348	
ΝΟΜΟΣ ΛΕΣΒΟΥ	1,726	1,973	1,887	1,444	1,362	
ΝΟΜΟΣ ΛΕΥΚΑΔΟΣ	1,734	1,943	1,887	1,453	1,322	0,923
ΝΟΜΟΣ ΜΑΓΝΗΣΙΑΣ	1,704	1,893	1,842	1,413	1,320	0,923
ΝΟΜΟΣ ΜΕΣΣΗΝΙΑΣ	1,741	1,935	1,882	1,442	1,331	0,957
ΝΟΜΟΣ ΞΑΝΘΗΣ	1,693	1,921	1,846	1,402	1,295	0,952
ΝΟΜΟΣ ΠΕΛΛΗΣ	1,704	1,845	1,781	1,408	1,302	0,907
ΝΟΜΟΣ ΠΙΕΡΙΑΣ	1,704	1,872	1,787	1,401	1,292	0,860
ΝΟΜΟΣ ΠΡΕΒΕΖΗΣ	1,718	1,866	1,820	1,422	1,310	0,921
ΝΟΜΟΣ ΡΕΘΥΜΝΗΣ	1,779	1,991	1,890	1,471	1,355	0,981
ΝΟΜΟΣ ΡΟΔΟΠΗΣ	1,715	1,902	1,850	1,417	1,315	0,951
ΝΟΜΟΣ ΣΑΜΟΥ	1,802	1,954	1,843	1,479		
ΝΟΜΟΣ ΣΕΡΡΩΝ	1,708	1,877	1,781	1,408	1,297	0,922
ΝΟΜΟΣ ΤΡΙΚΑΛΩΝ	1,711	1,857	1,778	1,407	1,293	0,874
ΝΟΜΟΣ ΦΘΙΩΤΙΔΟΣ	1,711	1,889	1,799	1,407	1,312	0,921
ΝΟΜΟΣ ΦΛΩΡΙΝΗΣ	1,709	1,914	1,813	1,420	1,367	0,898
ΝΟΜΟΣ ΦΩΚΙΔΟΣ	1,750	1,961	1,825	1,449	1,348	
ΝΟΜΟΣ ΧΑΛΚΙΔΙΚΗΣ	1,721	1,924	1,821	1,425	1,302	0,899
ΝΟΜΟΣ ΧΑΝΙΩΝ	1,781	1,987	1,918	1,474	1,347	1,019
ΝΟΜΟΣ ΧΙΟΥ	1,719	1,993	1,890	1,437	1,301	

## **2. Απλή Αμόλυβδη Βενζίνη 95 οκτανίων**

### **2. α. Διαμόρφωση τιμής**

Η τιμή διυλιστηρίου της απλής αμόλυβδης βενζίνης 95 οκτανίων ανά λίτρο για την Πέμπτη 24/01/2013 διαμορφώθηκε στα 0,6245 € ανά λίτρο. Σε σχέση με την τιμή διυλιστηρίου της προηγούμενης εβδομάδας (17/01/2013) σημειώθηκε αύξηση κατά 0,0181 € ανά λίτρο (1,8 λεπτά).

Οι φόροι, τα τέλη και οι λοιπές επιβαρύνσεις αντιστοιχούν σε 1,0039 € ανά λίτρο.

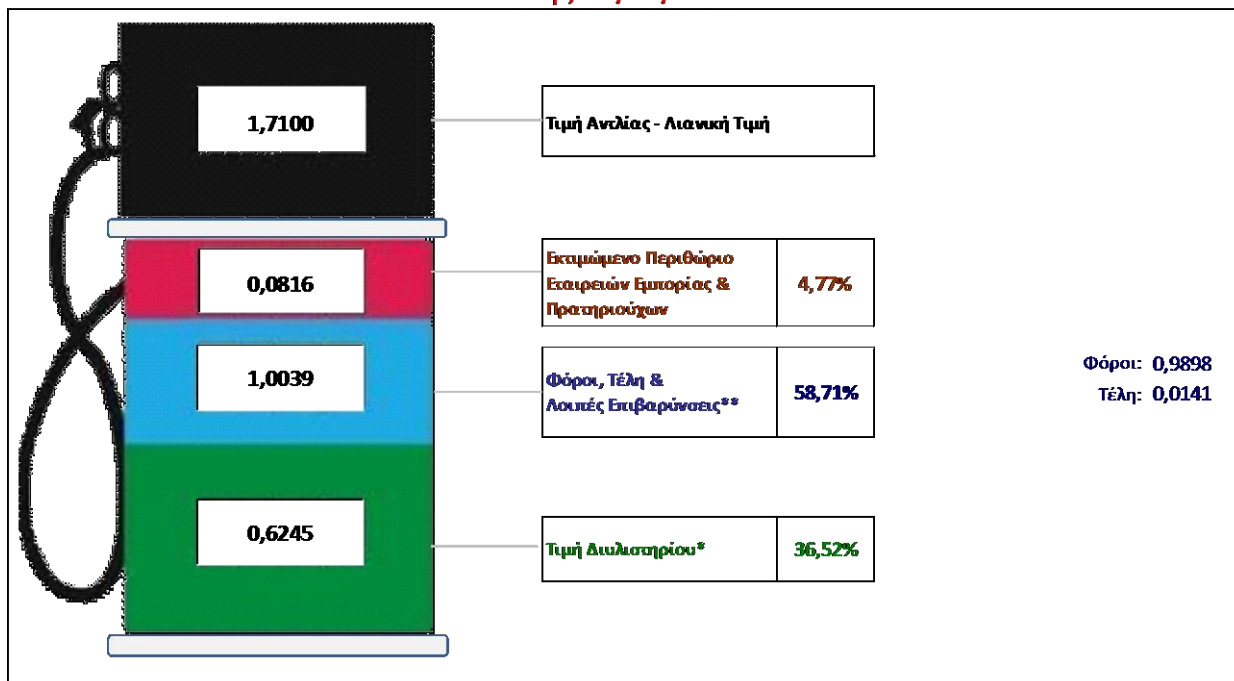
Η μέση τιμή λιανικής της απλής αμόλυβδης βενζίνης 95 οκτανίων για την Παρασκευή 25/01/2013 διαμορφώθηκε στα 1,710 € ανά λίτρο. Σε σχέση με την τιμή της προηγούμενης εβδομάδας (18/01/2013) σημειώθηκε αύξηση κατά 0,005 € ανά λίτρο (0,5 λεπτά).

Το εκτιμώμενο περιθώριο των πρατηριούχων και των εταιρειών εμπορίας υπολογίζεται κατά μέσο όρο στα 0,0816 € ανά λίτρο (8,2 λεπτά).

Η τελική τιμή λιανικής διαμορφώνεται από την τιμή διυλιστηρίου κατά 36,5 %, από τους φόρους (σταθερούς και μεταβλητούς) κατά 58,7 %, και από τα εκτιμώμενα περιθώρια των εταιρειών εμπορίας, των μεταφορέων υγρών καυσίμων και των πρατηρίων κατά 4,8 % (βλ. παρακάτω πίνακα).

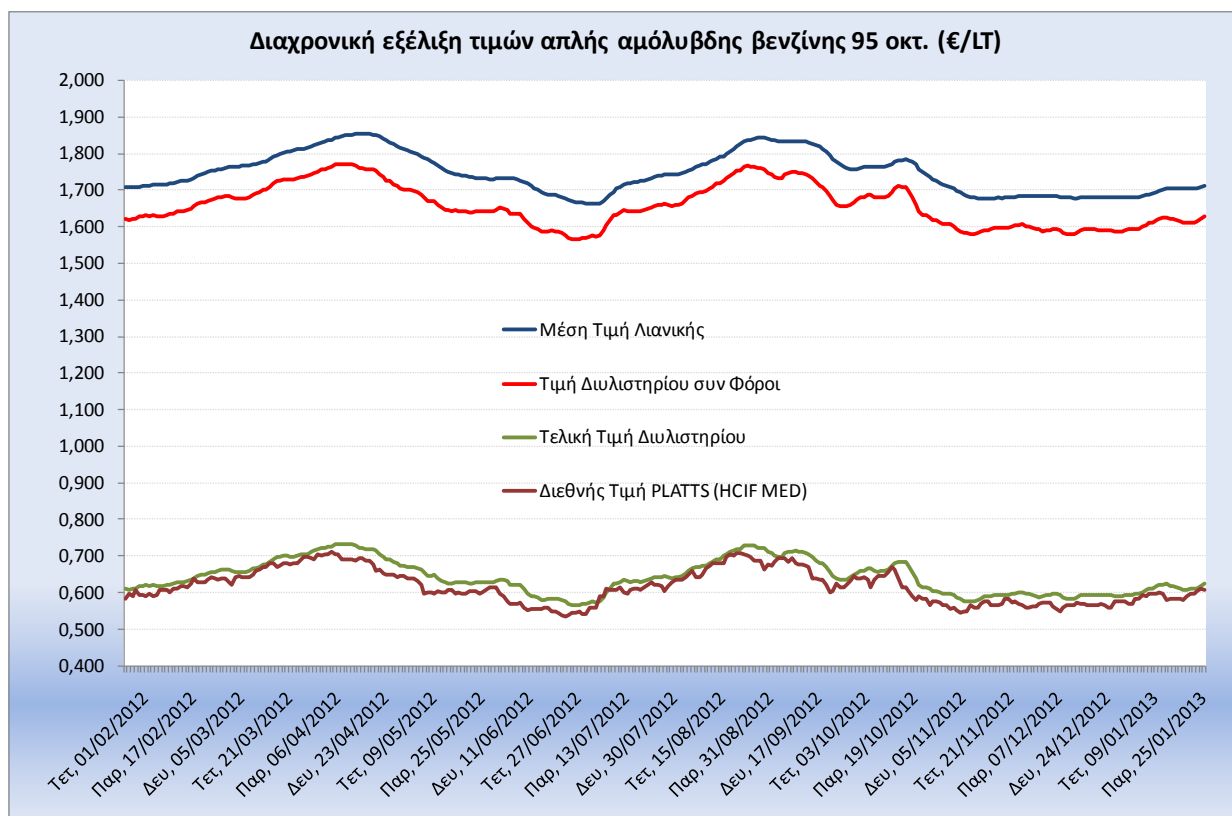
**Διαμόρφωση Μέσης Τιμής Απλής Αμόλυβδης Βενζίνης**

**Παρ, 25/01/2013**



<b>* Τιμή διυλιστηρίου</b>	<b>0,6245</b>
-Τιμή διυλιστηρίου προηγούμενης ημέρας (Μέση Σταθμική Τιμή εκ των δύο εταιρειών δώλισης)	
-Στην τιμή διυλιστηρίου περιλαμβάνονται οι ειδικές υπηρεσίες (φορτωτικά)	
<b>** Τέλη</b>	<b>0,0141</b>
-Ανταποδοτικό τέλος ΡΑΕ: 0,20 €/1000 λίτρα. (Απόφαση 240/2011 - ΦΕΚ 425/Β/17-3-11)	0,0002
-Εισφορά «Ειδικού Λογαριασμού Πετρελαιοειδών»: 1,2% επί της τιμής διυλιστηρίου. (Ν. 3335/2005 - ΦΕΚ 95/Α/20-4-2005)	0,0075
-Ειδικό τέλος Δικαιωμάτων Εκτέλεσης Τελευταικών Εργασιών (ΔΕΤΕ): 0,5% της αξίας του αθροίσματος της τιμής εκ διυλιστηρίου και του ΕΦΚ. (Ν. 2093/92 - ΦΕΚ 181/Α/25-11-92)	0,0065
<b>** Φόροι</b>	<b>0,9898</b>
-Ειδικός Φόρος Κατανάλωσης (ΕΦΚ): για την απλή αμόλυβδη βενζίνη - 670 € ανά κυβικό μέτρο ή 0.67 € ανά λίτρο. (Ν. 3845/2010 - ΦΕΚ 65/Α/6-3-2010)	0,6700
-Φόρος Προστιθέμενης Αξίας (ΦΠΑ): 23% επί του συνόλου της τιμής διυλιστηρίου των μικρών ονομαστικών περιθωρίων κέρδους και των παραπάνω φορολογικών επιβαρύνσεων. (Ν. 3845/2010 - ΦΕΚ 65/Α/6-3-2010)	0,3198

Η εξέλιξη των διεθνών τιμών Platts (HCIF/MED), των τιμών διυλιστηρίου και των τιμών λιανικής στην αμόλυβδη βενζίνη 95 οκτ., καθώς και των αντίστοιχων ενδεικτικών περιθωρίων εμπορίας για το διάστημα των τελευταίων 12 μηνών παρουσιάζονται στο ακόλουθο διάγραμμα:



## 2. β. Χονδρική Τιμή Πώλησης

Ο μέσος όρος της χονδρικής τιμής πώλησης της αμόλυβδης βενζίνης 95 οκτανίων από τις εταιρείες εμπορίας πετρελαιοειδών για την Παρασκευή 25/01/2013 ήταν 1,683 € ανά λίτρο.

Αναλυτικά, οι μέσες κατώτατες και ανώτατες τιμές χονδρικής, καθώς και η μέση τιμή ανά νομό παρουσιάζονται στον επόμενο πίνακα:

### Μέσες Τιμές Χονδρικής Πώλησης Απλής Αμόλυβδης Βενζίνης ανά Νομό

Παρασκευή 25 Ιανουαρίου 2013

ΝΟΜΟΣ	ΜΕΣΗ ΚΑΤΩΤΑΤΗ ΜΕ ΦΠΑ	ΜΕΣΗ ΑΝΩΤΑΤΗ ΜΕ ΦΠΑ	ΜΕΣΗ ΤΙΜΗ ΜΕ ΦΠΑ
ΝΟΜΟΣ ΑΙΤΩΛΙΑΣ ΚΑΙ ΑΚΑΡΝΑΝΙΑΣ	1,651	1,729	<b>1,690</b>
ΝΟΜΟΣ ΑΡΓΟΛΙΔΟΣ	1,648	1,722	<b>1,685</b>
ΝΟΜΟΣ ΑΡΚΑΔΙΑΣ	1,651	1,708	<b>1,680</b>
ΝΟΜΟΣ ΑΡΤΗΣ	1,673	1,716	<b>1,694</b>
ΝΟΜΟΣ ΑΤΤΙΚΗΣ	1,624	1,740	<b>1,682</b>
ΝΟΜΟΣ ΑΧΑΪΑΣ	1,640	1,720	<b>1,680</b>
ΝΟΜΟΣ ΒΟΙΩΤΙΑΣ	1,641	1,711	<b>1,676</b>
ΝΟΜΟΣ ΓΡΕΒΕΝΩΝ	1,661	1,676	<b>1,669</b>
ΝΟΜΟΣ ΔΡΑΜΑΣ	1,665	1,722	<b>1,694</b>
ΝΟΜΟΣ ΔΩΔΕΚΑΝΗΣΟΥ	1,645	1,739	<b>1,692</b>
ΝΟΜΟΣ ΕΒΡΟΥ	1,667	1,713	<b>1,690</b>
ΝΟΜΟΣ ΕΥΒΟΙΑΣ	1,639	1,747	<b>1,693</b>
ΝΟΜΟΣ ΕΥΡΥΤΑΝΙΑΣ	1,675	1,691	<b>1,683</b>

ΝΟΜΟΣ	ΜΕΣΗ ΚΑΤΩΤΑΤΗ ΜΕ ΦΠΑ	ΜΕΣΗ ΑΝΩΤΑΤΗ ΜΕ ΦΠΑ	ΜΕΣΗ ΤΙΜΗ ΜΕ ΦΠΑ
ΝΟΜΟΣ ΖΑΚΥΝΘΟΥ	1,668	1,720	1,694
ΝΟΜΟΣ ΗΛΕΙΑΣ	1,658	1,779	1,719
ΝΟΜΟΣ ΗΜΑΘΙΑΣ	1,641	1,690	1,665
ΝΟΜΟΣ ΗΡΑΚΛΕΙΟΥ	1,687	1,777	1,732
ΝΟΜΟΣ ΘΕΣΠΡΩΤΙΑΣ	1,669	1,719	1,694
ΝΟΜΟΣ ΘΕΣΣΑΛΟΝΙΚΗΣ	1,628	1,691	1,659
ΝΟΜΟΣ ΙΩΑΝΝΙΝΩΝ	1,647	1,719	1,683
ΝΟΜΟΣ ΚΑΒΑΛΑΣ	1,640	1,701	1,671
ΝΟΜΟΣ ΚΑΡΔΙΤΣΗΣ	1,653	1,702	1,678
ΝΟΜΟΣ ΚΑΣΤΟΡΙΑΣ	1,663	1,693	1,678
ΝΟΜΟΣ ΚΕΡΚΥΡΑΣ	1,690	1,740	1,715
ΝΟΜΟΣ ΚΕΦΑΛΛΗΝΙΑΣ	1,674	1,749	1,712
ΝΟΜΟΣ ΚΙΛΚΙΣ	1,640	1,689	1,665
ΝΟΜΟΣ ΚΟΖΑΝΗΣ	1,649	1,688	1,669
ΝΟΜΟΣ ΚΟΡΙΝΘΙΑΣ	1,641	1,710	1,676
ΝΟΜΟΣ ΚΥΚΛΑΔΩΝ	1,611	1,754	1,682
ΝΟΜΟΣ ΛΑΚΩΝΙΑΣ	1,656	1,765	1,710
ΝΟΜΟΣ ΛΑΡΙΣΗΣ	1,643	1,714	1,678
ΝΟΜΟΣ ΛΑΣΙΘΙΟΥ	1,719	1,772	1,745
ΝΟΜΟΣ ΛΕΣΒΟΥ	1,631	1,718	1,674
ΝΟΜΟΣ ΛΕΥΚΑΔΟΣ	1,682	1,717	1,700
ΝΟΜΟΣ ΜΑΓΝΗΣΙΑΣ	1,642	1,722	1,682
ΝΟΜΟΣ ΜΕΣΣΗΝΙΑΣ	1,658	1,745	1,702
ΝΟΜΟΣ ΞΑΝΘΗΣ	1,645	1,685	1,665
ΝΟΜΟΣ ΠΕΛΛΗΣ	1,642	1,687	1,665
ΝΟΜΟΣ ΠΙΕΡΙΑΣ	1,642	1,696	1,669
ΝΟΜΟΣ ΠΡΕΒΕΖΗΣ	1,660	1,727	1,693
ΝΟΜΟΣ ΡΕΘΥΜΝΗΣ	1,698	1,778	1,738
ΝΟΜΟΣ ΡΟΔΟΠΗΣ	1,645	1,739	1,692
ΝΟΜΟΣ ΣΑΜΟΥ	1,669	1,727	1,698
ΝΟΜΟΣ ΣΕΡΡΩΝ	1,646	1,686	1,666
ΝΟΜΟΣ ΤΡΙΚΑΛΩΝ	1,649	1,712	1,680
ΝΟΜΟΣ ΦΘΙΩΤΙΔΟΣ	1,647	1,695	1,671
ΝΟΜΟΣ ΦΛΩΡΙΝΗΣ	1,657	1,704	1,680
ΝΟΜΟΣ ΦΩΚΙΔΟΣ	1,664	1,683	1,673
ΝΟΜΟΣ ΧΑΛΚΙΔΙΚΗΣ	1,639	1,690	1,665
ΝΟΜΟΣ ΧΑΝΙΩΝ	1,697	1,784	1,740
ΝΟΜΟΣ ΧΙΟΥ	1,652	1,680	1,666
<b>ΣΤΑΘΜΙΣΜΕΝΟΣ Μ.Ο.</b>	<b>1,639</b>	<b>1,727</b>	<b>1,683</b>

\* Μέσοι όροι ελάχιστων και μέγιστων τιμών χονδρικής όπως υποβάλλονται από τις εταιρείες εμπορίας στο Παρατηρητήριο Τιμών βάσει της ΚΥΑ 978/24-10-2011.

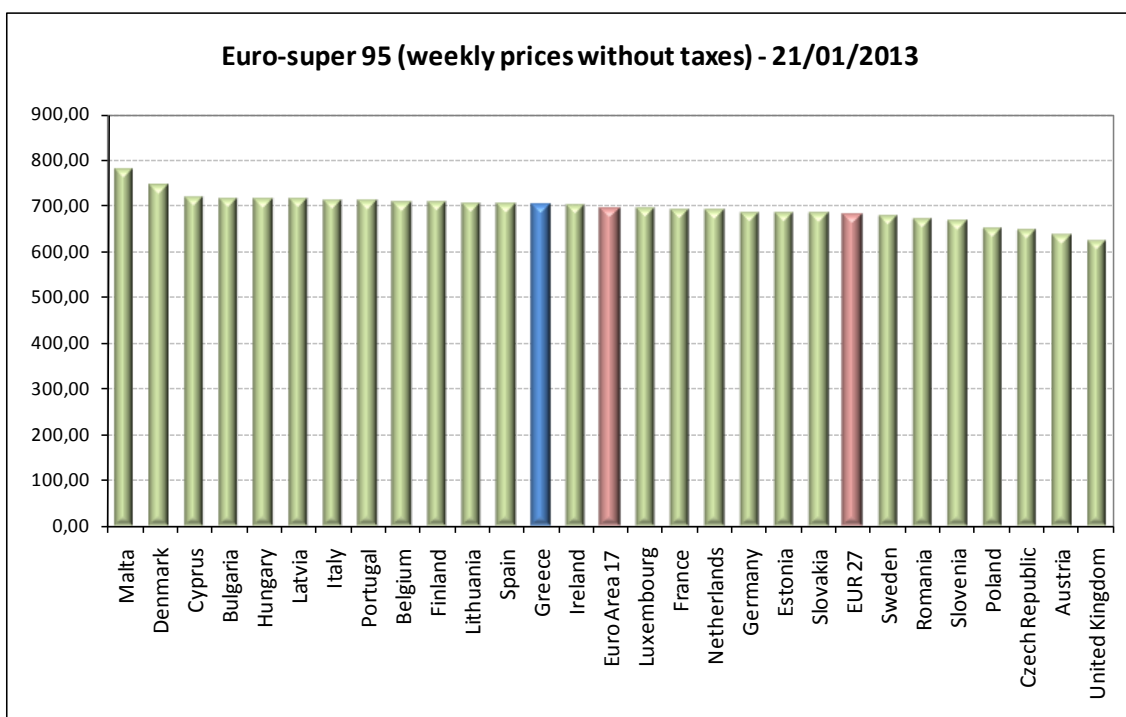
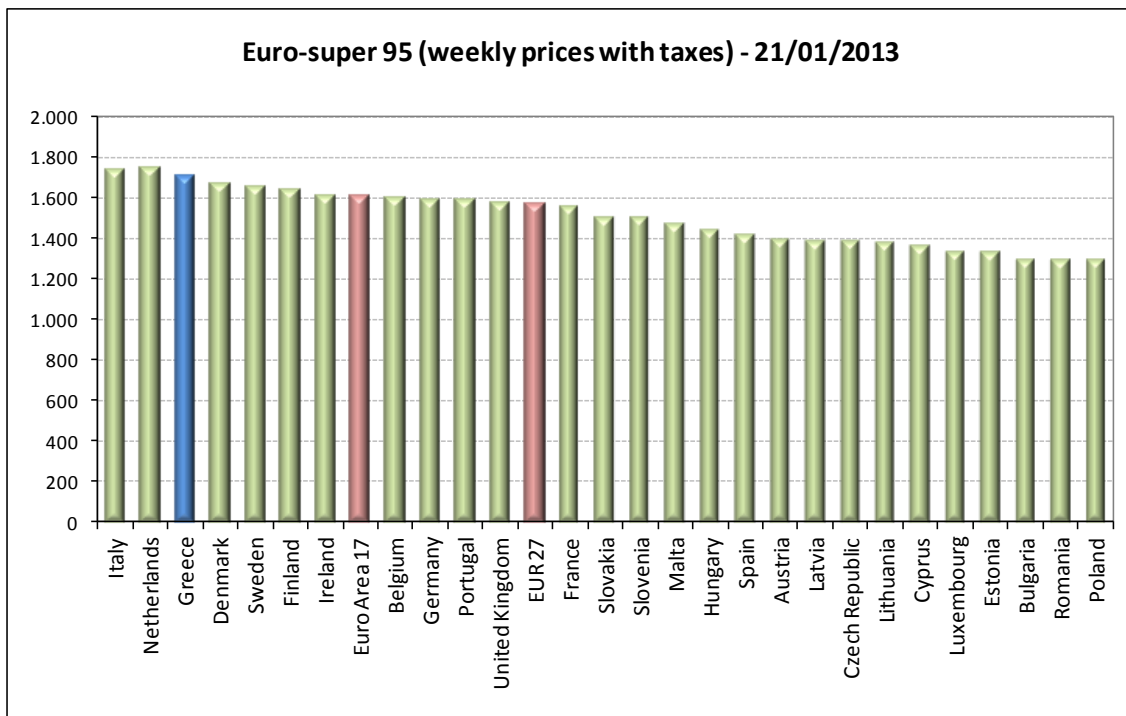
\*\* Η στάθμιση γίνεται βάσει των όγκων πωλήσεων ανά τύπο καυσίμου ανά νομό.

## 2. γ. Συγκριτικά στοιχεία με Ε.Ε.

Αναλυτικά στοιχεία για τις τιμές καυσίμων και τους φόρους στις 27 χώρες της Ε.Ε. παρουσιάζονται στην ιστοσελίδα της Ευρωπαϊκής Επιτροπής:

[http://ec.europa.eu/energy/observatory/oil/bulletin\\_en.htm](http://ec.europa.eu/energy/observatory/oil/bulletin_en.htm)

Οι λιανικές τιμές αμόλυβδης βενζίνης με φόρους και προ φόρων στις 27 χώρες της Ε.Ε. για τις 21/01/2013 (τελευταία επίσημα στοιχεία) παρουσιάζονται συγκριτικά κατά φθίνουσα σειρά στα παρακάτω διαγράμματα:



Πηγή: European Commission

\*Οι συγκρίσεις των τιμών μεταξύ των διαφόρων χωρών θα πρέπει να γίνονται με ιδιαίτερη προσοχή εξαιτίας των διαφορών στην ποιότητα των προϊόντων, στις πρακτικές μάρκετινγκ, στις δομές της αγοράς και στις καταναλωτικές συνήθειες που επικρατούν σε κάθε χώρα.