



ΕΛΛΗΝΙΚΗ ΔΗΜΟΚΡΑΤΙΑ

ΥΠΟΥΡΓΕΙΟ ΑΝΑΠΤΥΞΗΣ, ΑΝΤΑΓΩΝΙΣΤΙΚΟΤΗΤΑΣ,  
ΥΠΟΔΟΜΩΝ, ΜΕΤΑΦΟΡΩΝ & ΔΙΚΤΥΩΝ

Αθήνα, 11-09-2012

Αρ. πρωτ.: Υ3-2351

ΥΠΟΥΡΓΕΙΟ ΑΝΑΠΤΥΞΗΣ, ΑΝΤΑΓΩΝΙΣΤΙΚΟΤΗΤΑΣ,  
ΥΠΟΔΟΜΩΝ, ΜΕΤΑΦΟΡΩΝ & ΔΙΚΤΥΩΝ  
ΓΕΝΙΚΗ ΓΡΑΜΜΑΤΕΙΑ ΕΜΠΟΡΙΟΥ  
ΥΠΗΡΕΣΙΑ ΕΠΟΠΤΕΙΑΣ ΑΓΟΡΑΣ  
Δ/ΝΣΗ ΠΑΡΑΤΗΡΗΤΗΡΙΟΥ ΤΙΜΩΝ ΚΑΙ ΤΙΜΟΛΗΨΙΩΝ

## ΕΒΔΟΜΑΔΙΑΙΟ ΔΕΛΤΙΟ ΕΠΙΣΚΟΠΗΣΗΣ ΤΙΜΩΝ ΚΑΥΣΙΜΩΝ

Παρασκευή, 7 Σεπτεμβρίου 2012

### 1. Τιμές Παρατηρητηρίου Υγρών Καυσίμων

Οι λιανικές τιμές των υγρών καυσίμων (αμόλυβδη 95 οκτ., σούπερ αμόλυβδη 100 οκτ., σούπερ LRP, πετρέλαιο κίνησης και πετρέλαιο θέρμανσης) αναρτώνται αναλυτικά στην ιστοσελίδα του Παρατηρητηρίου Τιμών Υγρών Καυσίμων του Υπουργείου Ανάπτυξης, Ανταγωνιστικότητας και Ναυτιλίας [www.fuelprices.gr](http://www.fuelprices.gr), όπου παρουσιάζονται καθημερινά οι ελάχιστες, μέσες και μέγιστες τιμές σε όλους τους Νομούς της χώρας.

### Μέσες τιμές λιανικής πώλησης καυσίμων για όλη την Ελλάδα

Παρασκευή 7 Σεπτεμβρίου 2012

Προϊόν	Μέση Τιμή
Αμόλυβδη 95 οκτ.	1,833
Αμόλυβδη 100 οκτ.	1,977
Super	1,911
Diesel Κίνησης	1,601
Υγραέριο κίνησης (Autogas)	0,882
Diesel Θέρμανσης	Δεν καταγράφεται κατανάλωση

\*Η μέση τιμή πανελλαδικά υπολογίζεται από τον σταθμισμένο μέσο όρο με βάση τους όγκους πωλήσεων ανά τύπο καυσίμου ανά νομό.

Στον παρακάτω πίνακα παρουσιάζονται οι μέσες τιμές λιανικής των υγρών καυσίμων ανά Νομό.

**Μέσες τιμές λιανικής πώλησης καυσίμων ανά νομό**  
**Παρασκευή 7 Σεπτεμβρίου 2012**

<b>ΝΟΜΟΣ</b>	<b>Αμόλυβδη 95 οκτ.</b>	<b>Αμόλυβδη 100 οκτ.</b>	<b>Super</b>	<b>Diesel Κίνησης</b>	<b>Υγραέριο κίνησης (Autogas)</b>
ΝΟΜΟΣ ΑΤΤΙΚΗΣ	1,811	1,970	1,897	1,578	0,883
ΝΟΜΟΣ ΑΙΤΩΛΙΑΣ ΚΑΙ ΑΚΑΡΝΑΝΙΑΣ	1,854	1,997	1,897	1,608	0,891
ΝΟΜΟΣ ΑΡΓΟΛΙΔΟΣ	1,834	1,989	1,892	1,593	0,889
ΝΟΜΟΣ ΑΡΚΑΔΙΑΣ	1,872	1,996	1,901	1,616	0,899
ΝΟΜΟΣ ΑΡΤΗΣ	1,848	1,972	1,872	1,608	0,860
ΝΟΜΟΣ ΑΧΑΪΑΣ	1,836	1,984	1,912	1,601	0,935
ΝΟΜΟΣ ΒΟΙΩΤΙΑΣ	1,845	1,996	1,886	1,609	0,879
ΝΟΜΟΣ ΓΡΕΒΕΝΩΝ	1,861	1,990	1,899	1,623	0,874
ΝΟΜΟΣ ΔΡΑΜΑΣ	1,838	1,951	1,887	1,603	0,851
ΝΟΜΟΣ ΔΩΔΕΚΑΝΗΣΟΥ	1,898	2,056	1,981	1,623	
ΝΟΜΟΣ ΕΒΡΟΥ	1,874	2,007	1,962	1,631	0,890
ΝΟΜΟΣ ΕΥΒΟΙΑΣ	1,843	1,994	1,913	1,614	0,876
ΝΟΜΟΣ ΕΥΡΥΤΑΝΙΑΣ	1,892	2,113	1,960	1,641	
ΝΟΜΟΣ ΖΑΚΥΝΘΟΥ	1,865	1,975	1,897	1,619	
ΝΟΜΟΣ ΗΛΕΙΑΣ	1,863	1,979	1,895	1,611	0,903
ΝΟΜΟΣ ΗΜΑΘΙΑΣ	1,817	1,943	1,878	1,585	0,867
ΝΟΜΟΣ ΗΡΑΚΛΕΙΟΥ	1,900	2,019	1,955	1,648	0,992
ΝΟΜΟΣ ΘΕΣΠΡΩΤΙΑΣ	1,856	1,987	1,920	1,609	0,887
ΝΟΜΟΣ ΘΕΣΣΑΛΟΝΙΚΗΣ	1,803	1,951	1,862	1,572	0,920
ΝΟΜΟΣ ΙΩΑΝΝΙΝΩΝ	1,838	1,987	1,929	1,612	0,835
ΝΟΜΟΣ ΚΑΒΑΛΑΣ	1,830	1,967	1,894	1,594	0,875
ΝΟΜΟΣ ΚΑΡΔΙΤΣΗΣ	1,827	1,948	1,913	1,589	0,862
ΝΟΜΟΣ ΚΑΣΤΟΡΙΑΣ	1,854	1,991	1,912	1,619	0,918
ΝΟΜΟΣ ΚΕΡΚΥΡΑΣ	1,901	2,017	1,950	1,658	
ΝΟΜΟΣ ΚΕΦΑΛΛΗΝΙΑΣ	1,934	2,014	1,985	1,676	0,995
ΝΟΜΟΣ ΚΙΛΚΙΣ	1,828	1,987	1,885	1,590	0,884
ΝΟΜΟΣ ΚΟΖΑΝΗΣ	1,848	1,981	1,897	1,614	0,877
ΝΟΜΟΣ ΚΟΡΙΝΘΙΑΣ	1,848	2,003	1,913	1,602	0,919
ΝΟΜΟΣ ΚΥΚΛΑΔΩΝ	1,907	2,024	1,955	1,636	
ΝΟΜΟΣ ΛΑΚΩΝΙΑΣ	1,863	2,013	1,921	1,606	0,899
ΝΟΜΟΣ ΛΑΡΙΣΗΣ	1,844	1,952	1,887	1,601	0,836
ΝΟΜΟΣ ΛΑΣΙΘΙΟΥ	1,953	2,058	1,995	1,671	
ΝΟΜΟΣ ΛΕΣΒΟΥ	1,856	2,021	1,941	1,610	
ΝΟΜΟΣ ΛΕΥΚΑΔΟΣ	1,861	1,991	1,888	1,616	0,924
ΝΟΜΟΣ ΜΑΓΝΗΣΙΑΣ	1,834	1,963	1,927	1,600	0,802
ΝΟΜΟΣ ΜΕΣΣΗΝΙΑΣ	1,854	1,982	1,919	1,609	0,881
ΝΟΜΟΣ ΞΑΝΘΗΣ	1,828	1,957	1,890	1,600	0,880
ΝΟΜΟΣ ΠΕΛΛΗΣ	1,836	1,935	1,883	1,598	0,847
ΝΟΜΟΣ ΠΙΕΡΙΑΣ	1,830	1,945	1,871	1,589	0,851
ΝΟΜΟΣ ΠΡΕΒΕΖΗΣ	1,834	1,955	1,877	1,601	0,844
ΝΟΜΟΣ ΡΕΘΥΜΝΗΣ	1,913	2,059	1,972	1,654	0,987
ΝΟΜΟΣ ΡΟΔΟΠΗΣ	1,853	1,945	1,903	1,607	0,871
ΝΟΜΟΣ ΣΑΜΟΥ	1,920	2,061	1,956	1,659	
ΝΟΜΟΣ ΣΕΡΡΩΝ	1,835	1,955	1,869	1,591	0,871
ΝΟΜΟΣ ΤΡΙΚΑΛΩΝ	1,831	1,965	1,888	1,593	0,868
ΝΟΜΟΣ ΦΘΙΩΤΙΔΟΣ	1,840	1,985	1,884	1,597	0,869
ΝΟΜΟΣ ΦΛΩΡΙΝΗΣ	1,848	1,947	1,894	1,607	0,872
ΝΟΜΟΣ ΦΩΚΙΔΟΣ	1,879	2,038	1,941	1,630	
ΝΟΜΟΣ ΧΑΛΚΙΔΙΚΗΣ	1,852	1,976	1,896	1,606	0,889
ΝΟΜΟΣ ΧΑΝΙΩΝ	1,914	2,053	1,991	1,660	0,995
ΝΟΜΟΣ ΧΙΟΥ	1,837	2,054	1,939	1,600	

## **2. Απλή Αμόλυβδη Βενζίνη 95 οκτανίων**

### **2. α. Διαμόρφωση τιμής αμόλυβδης βενζίνης 95 οκτανίων**

Η τιμή διυλιστηρίου της απλής αμόλυβδης βενζίνης 95 οκτανίων ανά λίτρο για την Πέμπτη 6/9/2012 διαμορφώθηκε στα 0,7126 € ανά λίτρο. Σε σχέση με την τιμή διυλιστηρίου της προηγούμενης εβδομάδας (30/08/2012) σημειώθηκε αύξηση κατά 0,0061 € ανά λίτρο (0,6 λεπτά).

Οι φόροι, τα τέλη και οι λοιπές επιβαρύνσεις αντιστοιχούν σε 1,0353 € ανά λίτρο.

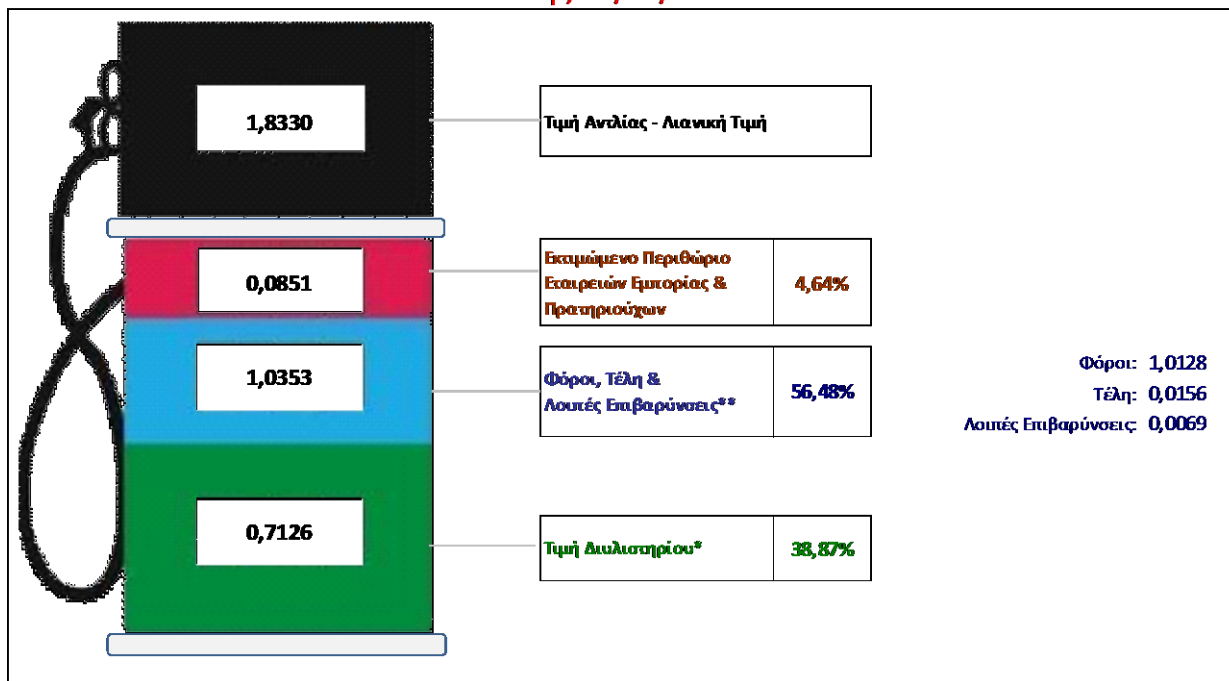
Η μέση τιμή λιανικής της απλής αμόλυβδης βενζίνης 95 οκτανίων για την Παρασκευή 7/9/2012 διαμορφώθηκε στα 1,833 € ανά λίτρο. Σε σχέση με την τιμή της προηγούμενης εβδομάδας (31/08/2012) σημειώθηκε μείωση κατά 0,005 € ανά λίτρο (0,5 λεπτά).

Το εκτιμώμενο περιθώριο των πρατηριούχων και των εταιρειών εμπορίας υπολογίζεται κατά μέσο όρο στα 0,0851€ ανά λίτρο (8,5 λεπτά).

Η τελική τιμή λιανικής διαμορφώνεται από την τιμή διυλιστηρίου κατά 38,9 %, από τους φόρους (σταθερούς και μεταβλητούς) κατά 56,5 %, και από τα εκτιμώμενα περιθώρια των εταιρειών εμπορίας, των μεταφορέων υγρών καυσίμων και των πρατηρίων κατά 4,6 % (βλ. παρακάτω πίνακα).

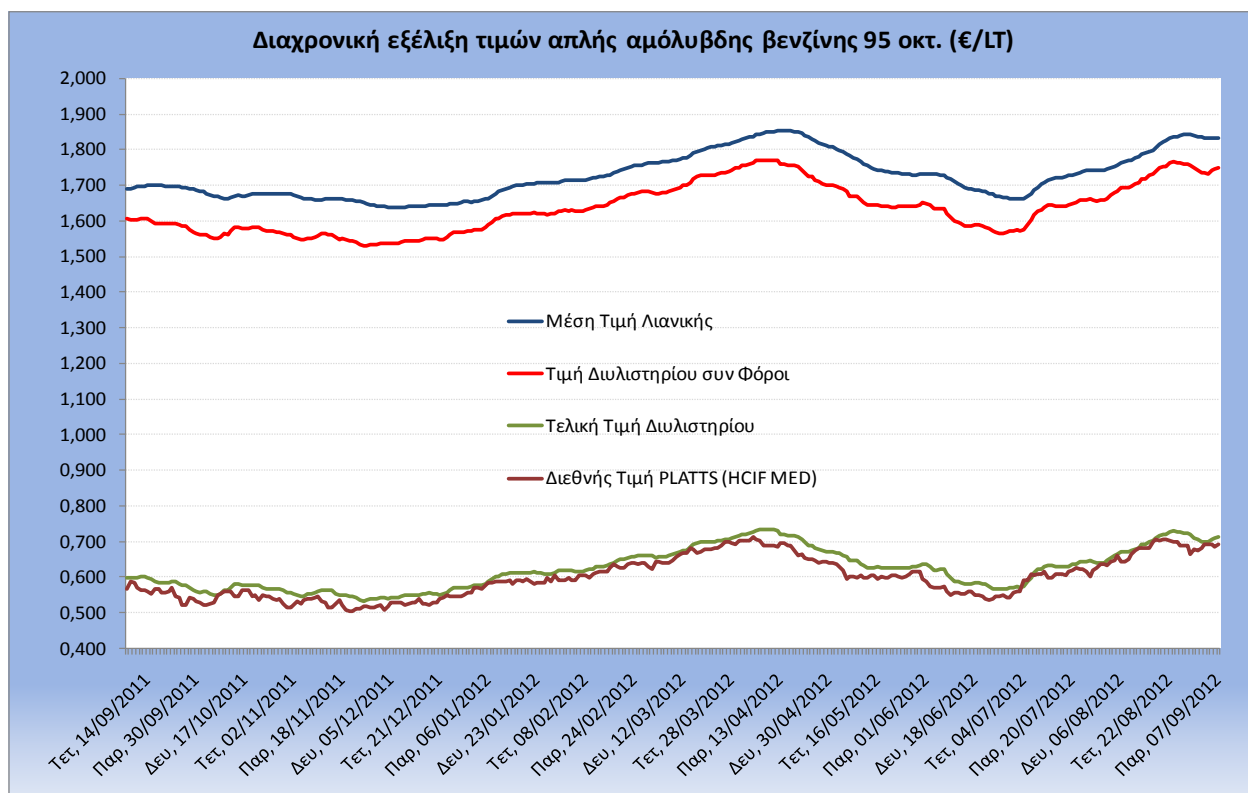
**Διαμόρφωση Μέσης Τιμής Απλής Αμόλυβδης Βενζίνης**

**Παρ, 07/09/2012**



<b>* Τιμή διυλιστηρίου</b>	<b>0,7126</b>
- Τιμή διυλιστηρίου προηγούμενης ημέρας (Μέση Σταθμική Τιμή εκ των δύο εταιρειών δύλισης)	
- Στην τιμή διυλιστηρίου περιλαμβάνονται οι ειδικές υπηρεσίες (φορτωτικά)	
<b>** Τέλη</b>	<b>0,0156</b>
- Ανταποδοτικό τέλος ΡΑΕ: 0,20 €/1000 λίτρα. (Απόφαση 240/2011 - ΦΕΚ 425/Β/17-3-11)	0,0002
- Εισφορά «Ειδικού Λογαριασμού Πετρελαιοειδών»: 1,2% επί της τιμής διυλιστηρίου. (Ν. 3335/2005 - ΦΕΚ 95/Α/20-4-2005)	0,0085
- Ειδικό τέλος Δικαιωμάτων Εκτέλεσης Τελωνειακών Εργασιών (ΔΕΤΕ): 0,5% της αξίας του αθροίσματος της τιμής εκ διυλιστηρίου και του ΕΦΚ. (Ν. 2093/92 - ΦΕΚ 181/Α/25-11-92)	0,0069
<b>** Λοιπές Επιβαρύνσεις</b>	<b>0,0069</b>
- Εισφορά του ταμείου επικουρικής ασφάλισης βενζινοπωλών: 0,495% επί των προ ΦΠΑ τιμών του καυσίμου. (Απόφαση Φ.20210/4231/152/04 - ΦΕΚ 427/Β/2-3-04)	0,0069
<b>** Φόροι</b>	<b>1,0128</b>
- Ειδικός Φόρος Κατανάλωσης (ΕΦΚ): για την απλή αμόλυβδη βενζίνη - 670 € ανά κυβικό μέτρο ή 0,67 € ανά λίτρο. (Ν. 3845/2010 - ΦΕΚ 65/Α/6-3-2010)	0,6700
- Φόρος Προστιθέμενης Αξίας (ΦΠΑ): 23% επί του συνόλου της τιμής διυλιστηρίου των μικτών ονομαστικών περιθωρίων κέρδους και των παραπάνω φορολογικών επιβαρύνσεων. (Ν. 3845/2010 - ΦΕΚ 65/Α/6-3-2010)	0,3428

Η εξέλιξη των διεθνών τιμών Platts (HCIF/MED), των τιμών διυλιστηρίου και των τιμών λιανικής στην αμόλυβδη βενζίνη 95 οκτ., καθώς και των αντίστοιχων ενδεικτικών περιθωρίων εμπορίας για το διάστημα των τελευταίων 12 μηνών παρουσιάζονται στο ακόλουθο διάγραμμα:



## 2. β. Χονδρική Τιμή Πώλησης

Ο μέσος όρος της χονδρικής τιμής πώλησης της αμόλυβδης βενζίνης 95 οκτανίων από τις εταιρείες εμπορίας πετρελαιοειδών για την Παρασκευή 7/9/2012 ήταν 1,793 € ανά λίτρο.

Αναλυτικά, οι μέσες κατώτατες και ανώτατες τιμές χονδρικής, καθώς και η μέση τιμή ανά νομό παρουσιάζονται στον επόμενο πίνακα:

### Μέσες Τιμές Χονδρικής Πώλησης Απλής Αμόλυβδης Βενζίνης ανά Νομό

Παρασκευή 7 Σεπτεμβρίου 2012

ΝΟΜΟΣ	ΜΕΣΗ ΚΑΤΩΤΑΤΗ ΜΕ ΦΠΑ	ΜΕΣΗ ΑΝΩΤΑΤΗ ΜΕ ΦΠΑ	ΜΕΣΗ ΤΙΜΗ ΜΕ ΦΠΑ
ΝΟΜΟΣ ΑΙΤΩΛΙΑΣ ΚΑΙ ΑΚΑΡΝΑΝΙΑΣ	1,758	1,817	<b>1,787</b>
ΝΟΜΟΣ ΑΡΓΟΛΙΔΟΣ	1,757	1,832	<b>1,795</b>
ΝΟΜΟΣ ΑΡΚΑΔΙΑΣ	1,759	1,831	<b>1,795</b>
ΝΟΜΟΣ ΑΡΤΗΣ	1,784	1,837	<b>1,811</b>
ΝΟΜΟΣ ΑΤΤΙΚΗΣ	1,732	1,862	<b>1,797</b>
ΝΟΜΟΣ ΑΧΑΪΑΣ	1,744	1,830	<b>1,787</b>
ΝΟΜΟΣ ΒΟΙΩΤΙΑΣ	1,753	1,811	<b>1,782</b>
ΝΟΜΟΣ ΓΡΕΒΕΝΩΝ	1,761	1,774	<b>1,767</b>
ΝΟΜΟΣ ΔΡΑΜΑΣ	1,766	1,800	<b>1,783</b>
ΝΟΜΟΣ ΔΩΔΕΚΑΝΗΣΟΥ	1,726	1,819	<b>1,773</b>
ΝΟΜΟΣ ΕΒΡΟΥ	1,763	1,815	<b>1,789</b>
ΝΟΜΟΣ ΕΥΒΟΙΑΣ	1,743	1,868	<b>1,806</b>
ΝΟΜΟΣ ΕΥΡΥΤΑΝΙΑΣ	1,786	1,802	<b>1,794</b>
ΝΟΜΟΣ ΖΑΚΥΝΘΟΥ	1,779	1,813	<b>1,796</b>
ΝΟΜΟΣ ΗΛΕΙΑΣ	1,759	1,872	<b>1,816</b>

ΝΟΜΟΣ	ΜΕΣΗ ΚΑΤΩΤΑΤΗ ΜΕ ΦΠΑ	ΜΕΣΗ ΑΝΩΤΑΤΗ ΜΕ ΦΠΑ	ΜΕΣΗ ΤΙΜΗ ΜΕ ΦΠΑ
ΝΟΜΟΣ ΗΜΑΘΙΑΣ	1,751	1,797	1,774
ΝΟΜΟΣ ΗΡΑΚΛΕΙΟΥ	1,796	1,910	1,853
ΝΟΜΟΣ ΘΕΣΠΡΩΤΙΑΣ	1,780	1,842	1,811
ΝΟΜΟΣ ΘΕΣΣΑΛΟΝΙΚΗΣ	1,735	1,797	1,766
ΝΟΜΟΣ ΙΩΑΝΝΙΝΩΝ	1,761	1,820	1,791
ΝΟΜΟΣ ΚΑΒΑΛΑΣ	1,745	1,824	1,784
ΝΟΜΟΣ ΚΑΡΔΙΤΣΗΣ	1,754	1,813	1,784
ΝΟΜΟΣ ΚΑΣΤΟΡΙΑΣ	1,770	1,817	1,794
ΝΟΜΟΣ ΚΕΡΚΥΡΑΣ	1,797	1,866	1,831
ΝΟΜΟΣ ΚΕΦΑΛΛΗΝΙΑΣ	1,781	1,906	1,844
ΝΟΜΟΣ ΚΙΛΚΙΣ	1,759	1,782	1,771
ΝΟΜΟΣ ΚΟΖΑΝΗΣ	1,756	1,808	1,782
ΝΟΜΟΣ ΚΟΡΙΝΘΙΑΣ	1,753	1,822	1,787
ΝΟΜΟΣ ΚΥΚΛΑΔΩΝ	1,738	1,853	1,795
ΝΟΜΟΣ ΛΑΚΩΝΙΑΣ	1,767	1,877	1,822
ΝΟΜΟΣ ΛΑΡΙΣΗΣ	1,746	1,823	1,784
ΝΟΜΟΣ ΛΑΣΙΘΙΟΥ	1,820	1,869	1,845
ΝΟΜΟΣ ΛΕΣΒΟΥ	1,735	1,817	1,776
ΝΟΜΟΣ ΛΕΥΚΑΔΟΣ	1,785	1,811	1,798
ΝΟΜΟΣ ΜΑΓΝΗΣΙΑΣ	1,746	1,840	1,793
ΝΟΜΟΣ ΜΕΣΣΗΝΙΑΣ	1,764	1,853	1,809
ΝΟΜΟΣ ΞΑΝΘΗΣ	1,755	1,799	1,777
ΝΟΜΟΣ ΠΕΛΛΗΣ	1,751	1,798	1,775
ΝΟΜΟΣ ΠΙΕΡΙΑΣ	1,745	1,800	1,772
ΝΟΜΟΣ ΠΡΕΒΕΖΗΣ	1,772	1,833	1,803
ΝΟΜΟΣ ΡΕΘΥΜΝΗΣ	1,803	1,861	1,832
ΝΟΜΟΣ ΡΟΔΟΠΗΣ	1,756	1,841	1,799
ΝΟΜΟΣ ΣΑΜΟΥ	1,771	1,815	1,793
ΝΟΜΟΣ ΣΕΡΡΩΝ	1,750	1,794	1,772
ΝΟΜΟΣ ΤΡΙΚΑΛΩΝ	1,756	1,814	1,785
ΝΟΜΟΣ ΦΘΙΩΤΙΔΟΣ	1,757	1,805	1,781
ΝΟΜΟΣ ΦΛΩΡΙΝΗΣ	1,769	1,805	1,787
ΝΟΜΟΣ ΦΩΚΙΔΟΣ	1,775	1,795	1,785
ΝΟΜΟΣ ΧΑΛΚΙΔΙΚΗΣ	1,749	1,800	1,775
ΝΟΜΟΣ ΧΑΝΙΩΝ	1,807	1,866	1,836
ΝΟΜΟΣ ΧΙΟΥ	1,753	1,796	1,774
<b>ΣΤΑΘΜΙΣΜΕΝΟΣ Μ.Ο.</b>	<b>1,746</b>	<b>1,840</b>	<b>1,793</b>

\* Μέσοι όροι ελάχιστων και μέγιστων τιμών χονδρικής όπως υποβάλλονται από τις εταιρείες εμπορίας στο Παρατηρητήριο Τιμών βάσει της ΚΥΑ 978/24-10-2011.

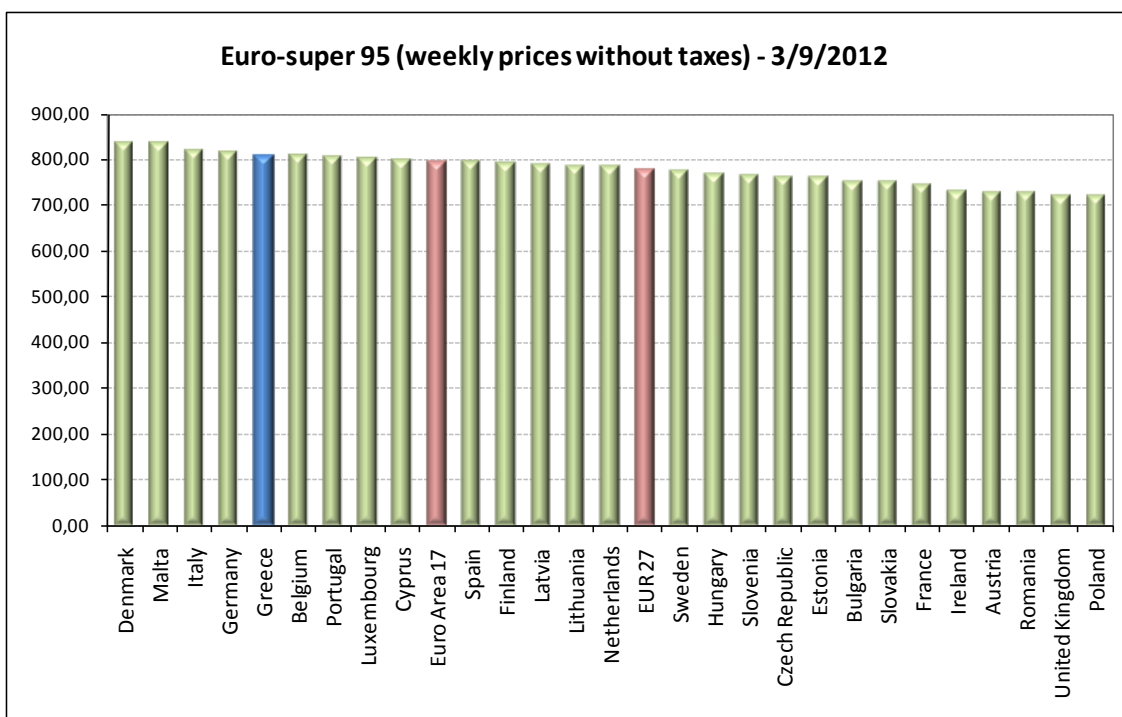
\*\* Η στάθμιση γίνεται βάσει των όγκων πωλήσεων ανά τύπο καυσίμου ανά νομό.

## 2. γ. Συγκριτικά στοιχεία με Ε.Ε.

Αναλυτικά στοιχεία για τις τιμές καυσίμων και τους φόρους στις 27 χώρες της Ε.Ε. παρουσιάζονται στην ιστοσελίδα της Ευρωπαϊκής Επιτροπής:

[http://ec.europa.eu/energy/observatory/oil/bulletin\\_en.htm](http://ec.europa.eu/energy/observatory/oil/bulletin_en.htm)

Οι λιανικές τιμές αμόλυβδης βενζίνης με φόρους και προ φόρων στις 27 χώρες της Ε.Ε. για τις 3/9/2012 (τελευταία επίσημα στοιχεία) παρουσιάζονται συγκριτικά κατά φθίνουσα σειρά στα παρακάτω διαγράμματα:



Πηγή: European Commission

\*Οι συγκρίσεις των τιμών μεταξύ των διαφόρων χωρών θα πρέπει να γίνονται με ιδιαίτερη προσοχή εξαιτίας των διαφορών στην ποιότητα των προϊόντων, στις πρακτικές μάρκετινγκ, στις δομές της αγοράς και στις καταναλωτικές συνήθειες που επικρατούν σε κάθε χώρα.