



ΕΛΛΗΝΙΚΗ ΔΗΜΟΚΡΑΤΙΑ

ΥΠΟΥΡΓΕΙΟ ΑΝΑΠΤΥΞΗΣ, ΑΝΤΑΓΩΝΙΣΤΙΚΟΤΗΤΑΣ,  
ΥΠΟΔΟΜΩΝ, ΜΕΤΑΦΟΡΩΝ & ΔΙΚΤΥΩΝ

Αθήνα, 24-7-2012  
Αρ. πρωτ.: Υ3-1963

ΥΠΟΥΡΓΕΙΟ ΑΝΑΠΤΥΞΗΣ, ΑΝΤΑΓΩΝΙΣΤΙΚΟΤΗΤΑΣ,  
ΥΠΟΔΟΜΩΝ, ΜΕΤΑΦΟΡΩΝ & ΔΙΚΤΥΩΝ  
ΓΕΝΙΚΗ ΓΡΑΜΜΑΤΕΙΑ ΕΜΠΟΡΙΟΥ  
ΥΠΗΡΕΣΙΑ ΕΠΟΠΤΕΙΑΣ ΑΓΟΡΑΣ  
Δ/ΝΣΗ ΠΑΡΑΤΗΡΗΤΗΡΙΟΥ ΤΙΜΩΝ ΚΑΙ ΤΙΜΟΛΗΨΙΩΝ

## ΕΒΔΟΜΑΔΙΑΙΟ ΔΕΛΤΙΟ ΕΠΙΣΚΟΠΗΣΗΣ ΤΙΜΩΝ ΚΑΥΣΙΜΩΝ

Παρασκευή, 20 Ιουλίου 2012

### 1. Τιμές Παρατηρητηρίου Υγρών Καυσίμων

Οι λιανικές τιμές των υγρών καυσίμων (αμόλυβδη 95 οκτ., σούπερ αμόλυβδη 100 οκτ., σούπερ LRP, πετρέλαιο κίνησης και πετρέλαιο θέρμανσης) αναρτώνται αναλυτικά στην ιστοσελίδα του Παρατηρητηρίου Τιμών Υγρών Καυσίμων του Υπουργείου Ανάπτυξης, Ανταγωνιστικότητας και Ναυτιλίας [www.fuelprices.gr](http://www.fuelprices.gr), όπου παρουσιάζονται καθημερινά οι ελάχιστες, μέσες και μέγιστες τιμές σε όλους τους Νομούς της χώρας.

### Μέσες τιμές λιανικής πώλησης καυσίμων για όλη την Ελλάδα

Παρασκευή 20 Ιουλίου 2012

Προϊόν	Μέση Τιμή
Αμόλυβδη 95 οκτ.	1,730
Αμόλυβδη 100 οκτ.	1,911
Super	1,837
Diesel Κίνησης	1,524
Υγραέριο κίνησης (Autogas)	0,818
Diesel Θέρμανσης	Δεν καταγράφεται κατανάλωση

\*Η μέση τιμή πανελλαδικά υπολογίζεται από τον σταθμισμένο μέσο όρο με βάση τους όγκους πωλήσεων ανά τύπο καυσίμου ανά νομό.

Στον παρακάτω πίνακα παρουσιάζονται οι μέσες τιμές λιανικής των υγρών καυσίμων ανά Νομό.

**Μέσες τιμές λιανικής πώλησης καυσίμων ανά νομό**  
**Παρασκευή 20 Ιουλίου 2012**

<b>ΝΟΜΟΣ</b>	<b>Αμόλυβδη 95 οκτ.</b>	<b>Αμόλυβδη 100 οκτ.</b>	<b>Super</b>	<b>Diesel Κίνησης</b>	<b>Υγραέριο κίνησης (Autogas)</b>
ΝΟΜΟΣ ΑΤΤΙΚΗΣ	1,714	1,902	1,824	1,510	0,826
ΝΟΜΟΣ ΑΙΤΩΛΙΑΣ ΚΑΙ ΑΚΑΡΝΑΝΙΑΣ	1,749	1,920	1,827	1,532	0,833
ΝΟΜΟΣ ΑΡΓΟΛΙΔΟΣ	1,725	1,898	1,794	1,512	
ΝΟΜΟΣ ΑΡΚΑΔΙΑΣ	1,756	1,931	1,825	1,532	0,859
ΝΟΜΟΣ ΑΡΤΗΣ	1,731	1,919	1,804	1,519	0,750
ΝΟΜΟΣ ΑΧΑΪΑΣ	1,732	1,925	1,839	1,530	0,872
ΝΟΜΟΣ ΒΟΙΩΤΙΑΣ	1,732	1,924	1,827	1,523	0,819
ΝΟΜΟΣ ΓΡΕΒΕΝΩΝ	1,754	1,923	1,799	1,547	0,779
ΝΟΜΟΣ ΔΡΑΜΑΣ	1,714	1,925	1,817	1,510	0,746
ΝΟΜΟΣ ΔΩΔΕΚΑΝΗΣΟΥ	1,795	1,981	1,906	1,535	
ΝΟΜΟΣ ΕΒΡΟΥ	1,766	1,951	1,896	1,553	0,809
ΝΟΜΟΣ ΕΥΒΟΙΑΣ	1,743	1,928	1,843	1,534	0,822
ΝΟΜΟΣ ΕΥΡΥΤΑΝΙΑΣ	1,784	2,005	1,890	1,566	
ΝΟΜΟΣ ΖΑΚΥΝΘΟΥ	1,757	1,895	1,825	1,537	
ΝΟΜΟΣ ΗΛΕΙΑΣ	1,747	1,916	1,814	1,524	0,835
ΝΟΜΟΣ ΗΜΑΘΙΑΣ	1,706	1,902	1,802	1,502	0,786
ΝΟΜΟΣ ΗΡΑΚΛΕΙΟΥ	1,802	1,946	1,891	1,573	0,951
ΝΟΜΟΣ ΘΕΣΠΡΩΤΙΑΣ	1,748	1,933	1,909	1,539	0,817
ΝΟΜΟΣ ΘΕΣΣΑΛΟΝΙΚΗΣ	1,705	1,884	1,781	1,501	0,852
ΝΟΜΟΣ ΙΩΑΝΝΙΝΩΝ	1,713	1,945	1,859	1,519	0,745
ΝΟΜΟΣ ΚΑΒΑΛΑΣ	1,722	1,898	1,830	1,512	0,813
ΝΟΜΟΣ ΚΑΡΔΙΤΣΗΣ	1,720	1,883	1,821	1,506	0,769
ΝΟΜΟΣ ΚΑΣΤΟΡΙΑΣ	1,750	1,928	1,850	1,535	0,836
ΝΟΜΟΣ ΚΕΡΚΥΡΑΣ	1,795	1,959	1,879	1,571	
ΝΟΜΟΣ ΚΕΦΑΛΛΗΝΙΑΣ	1,830	1,968	1,963	1,606	0,949
ΝΟΜΟΣ ΚΙΛΚΙΣ	1,721	1,910	1,830	1,515	0,811
ΝΟΜΟΣ ΚΟΖΑΝΗΣ	1,748	1,910	1,825	1,536	0,806
ΝΟΜΟΣ ΚΟΡΙΝΘΙΑΣ	1,738	1,928	1,811	1,523	0,934
ΝΟΜΟΣ ΚΥΚΛΑΔΩΝ	1,809	1,986	1,895	1,567	
ΝΟΜΟΣ ΛΑΚΩΝΙΑΣ	1,751	1,934	1,829	1,531	
ΝΟΜΟΣ ΛΑΡΙΣΗΣ	1,734	1,882	1,794	1,518	0,774
ΝΟΜΟΣ ΛΑΣΙΘΙΟΥ	1,846	1,994	1,927	1,583	
ΝΟΜΟΣ ΛΕΣΒΟΥ	1,752	1,981	1,892	1,530	
ΝΟΜΟΣ ΛΕΥΚΑΔΟΣ	1,760	1,920	1,890	1,541	0,798
ΝΟΜΟΣ ΜΑΓΝΗΣΙΑΣ	1,732	1,895	1,850	1,526	0,781
ΝΟΜΟΣ ΜΕΣΣΗΝΙΑΣ	1,746	1,936	1,859	1,532	0,840
ΝΟΜΟΣ ΞΑΝΘΗΣ	1,720	1,919	1,833	1,515	0,825
ΝΟΜΟΣ ΠΕΛΛΗΣ	1,725	1,854	1,783	1,514	0,757
ΝΟΜΟΣ ΠΙΕΡΙΑΣ	1,724	1,881	1,798	1,510	0,791
ΝΟΜΟΣ ΠΡΕΒΕΖΗΣ	1,733	1,877	1,792	1,522	0,769
ΝΟΜΟΣ ΡΕΘΥΜΝΗΣ	1,806	2,007	1,919	1,571	0,952
ΝΟΜΟΣ ΡΟΔΟΠΗΣ	1,740	1,891	1,845	1,522	0,815
ΝΟΜΟΣ ΣΑΜΟΥ	1,817	1,937	1,850	1,575	
ΝΟΜΟΣ ΣΕΡΡΩΝ	1,722	1,880	1,788	1,511	0,783
ΝΟΜΟΣ ΤΡΙΚΑΛΩΝ	1,729	1,899	1,807	1,516	0,819
ΝΟΜΟΣ ΦΘΙΩΤΙΔΟΣ	1,735	1,917	1,798	1,518	0,794
ΝΟΜΟΣ ΦΛΩΡΙΝΗΣ	1,731	1,896	1,803	1,527	0,770
ΝΟΜΟΣ ΦΩΚΙΔΟΣ	1,770	1,958	1,829	1,554	
ΝΟΜΟΣ ΧΑΛΚΙΔΙΚΗΣ	1,734	1,904	1,827	1,520	0,841
ΝΟΜΟΣ ΧΑΝΙΩΝ	1,812	2,004	1,927	1,580	0,965
ΝΟΜΟΣ ΧΙΟΥ	1,741	2,004	1,886	1,528	

## **2. Απλή Αμόλυβδη Βενζίνη 95 οκτανίων**

### **2. α. Διαμόρφωση τιμής αμόλυβδης βενζίνης 95 οκτανίων**

Η τιμή διυλιστηρίου της απλής αμόλυβδης βενζίνης 95 οκτανίων ανά λίτρο για την Πέμπτη 19/07/2012 διαμορφώθηκε στα 0,6345 € ανά λίτρο. Σε σχέση με την τιμή διυλιστηρίου της προηγούμενης εβδομάδας (12/07/2012) σημειώθηκε αύξηση κατά 0,0029 € ανά λίτρο (0,3 λεπτά).

Οι φόροι, τα τέλη και οι λοιπές επιβαρύνσεις αντιστοιχούν σε 1,0143 € ανά λίτρο.

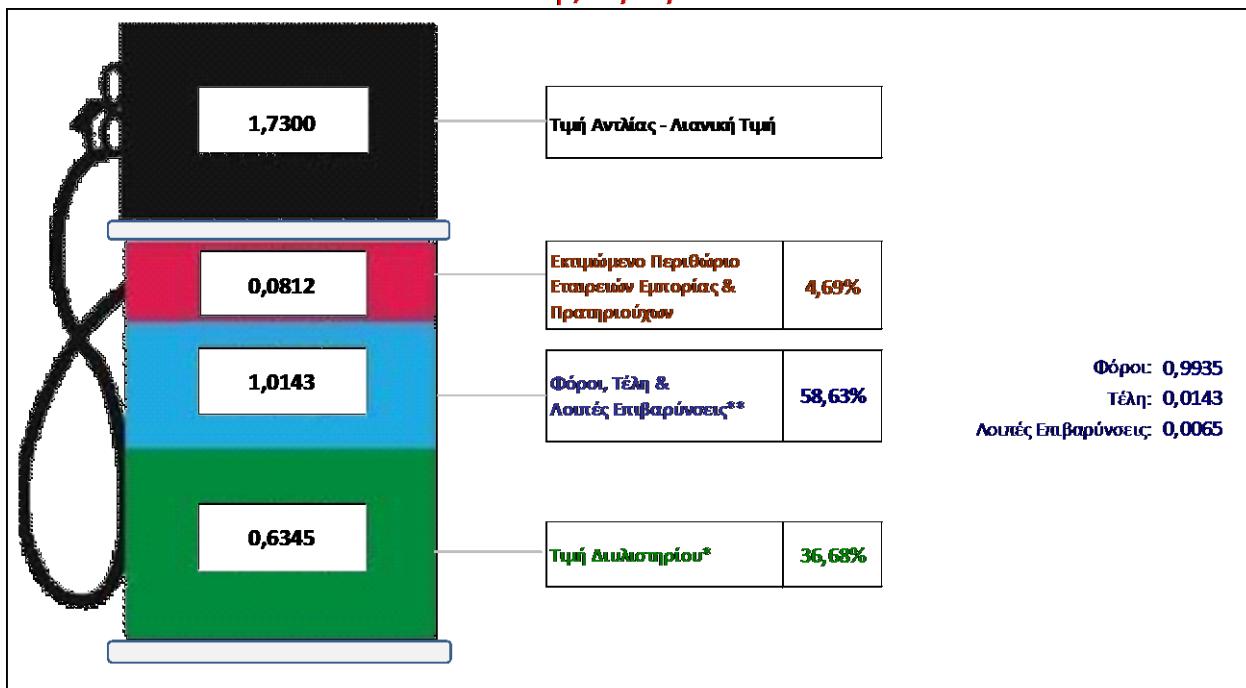
Η μέση τιμή λιανικής της απλής αμόλυβδης βενζίνης 95 οκτανίων για την Παρασκευή 20/07/2012 διαμορφώθηκε στα 1,730 € ανά λίτρο. Σε σχέση με την τιμή της προηγούμενης εβδομάδας (13/07/2012) σημειώθηκε αύξηση κατά 0,013 € ανά λίτρο (1,3 λεπτά).

Το εκτιμώμενο περιθώριο των πρατηριούχων και των εταιρειών εμπορίας υπολογίζεται κατά μέσο όρο στα 0,0812 € ανά λίτρο (8,1 λεπτά).

Η τελική τιμή λιανικής διαμορφώνεται από την τιμή διυλιστηρίου κατά 36,7%, από τους φόρους (σταθερούς και μεταβλητούς) κατά 58,6%, και από τα εκτιμώμενα περιθώρια των εταιρειών εμπορίας, των μεταφορέων υγρών καυσίμων και των πρατηρίων κατά 4,7% (βλ. παρακάτω πίνακα).

**Διαμόρφωση Μέσης Τιμής Απλής Αμόλυβδης Βενζίνης**

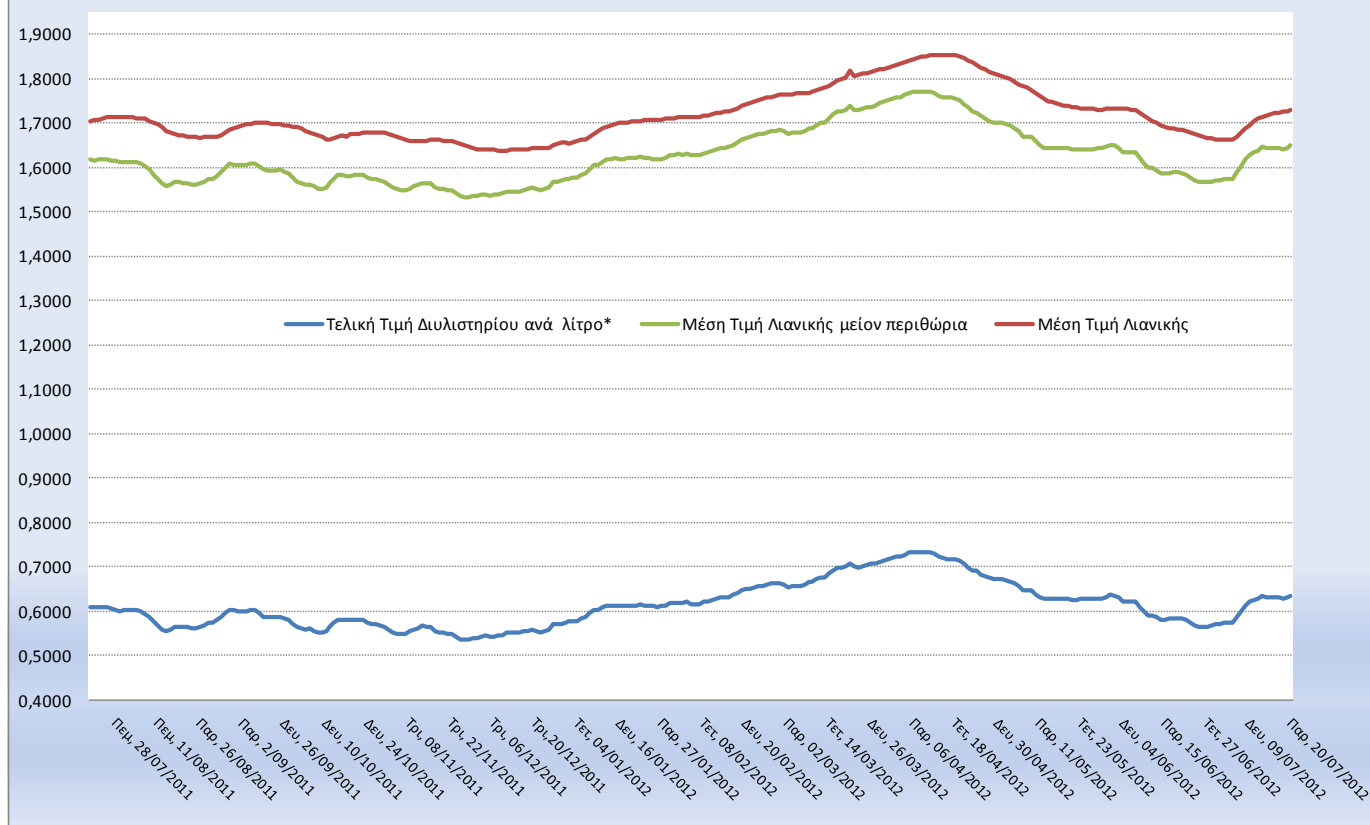
**Παρ, 20/07/2012**



<b>* Τιμή διυλιστηρίου</b>	<b>0,6345</b>
-Τιμή διυλιστηρίου προηγούμενης ημέρας (Μέση Σταθμική Τιμή εκ των δύο εταιρειών διύλισης)	
-Στην τιμή διυλιστηρίου περιλαμβάνονται οι ειδικές υπηρεσίες (φορτωτικά)	
<b>** Τέλη</b>	<b>0,0143</b>
-Ανταποδοτικό τέλος ΡΑΕ: 0,20 €/1000 λίτρα. (Απόφαση 240/2011 - ΦΕΚ 425/Β/17-3-11)	0,0002
-Εισφορά «Ειδικού Λογαριασμού Πετρελαιοειδών»: 1,2% επί της τιμής διυλιστηρίου. (Ν. 3335/2005 - ΦΕΚ 95/Α/20-4-2005)	0,0076
-Ειδικό τέλος Δικαιωμάτων Εκτέλεσης Τελωνειακών Εργασιών (ΔΕΤΕ): 0,5% της αξίας του αθροίσματος της τιμής εκ διυλιστηρίου και του ΕΦΚ (Ν. 2093/92 - ΦΕΚ 181/Α/25-11-92)	0,0065
<b>** Λοιπές Επιβαρύνσεις</b>	<b>0,0065</b>
-Εισφορά του ταμείου επικουρικής ασφάλισης βενζινοπωλών: 0,495% επί των προ ΦΠΑ τιμών του καυσίμου. (Απόφαση Φ.20210/4231/152/04 - ΦΕΚ 427/Β/2-3-04)	0,0065
<b>** Φόροι</b>	<b>0,9935</b>
-Ειδικός Φόρος Κατανάλωσης (ΕΦΚ): για την απλή αμόλυβδη βενζίνη - 670 € ανά κυβικό μέτρο ή 0.67 € ανά λίτρο. (Ν. 3845/2010 - ΦΕΚ 65/Α/6-3-2010)	0,6700
-Φόρος Προστιθέμενης Αξίας (ΦΠΑ): 23% επί του συνόλου της τιμής διυλιστηρίου των μικτών ονομαστικών περιθωρίων κέρδους και των παραπάνω φορολογικών επιβαρύνσεων. (Ν. 3845/2010 - ΦΕΚ 65/Α/6-3-2010)	0,3235

Η εξέλιξη των τιμών διυλιστηρίου και των τιμών λιανικής στην αμόλυβδη βενζίνη 95 οκτ., καθώς και των αντίστοιχων ενδεικτικών περιθωρίων εμπορίας για το διάστημα των τελευταίων 12 μηνών παρουσιάζονται στο ακόλουθο διάγραμμα:

### Διαχρονική Εξέλιξη Τιμών Απλής Αμόλυβδης Βενζίνης 95 οκτ.



## 2. β. Χονδρική Τιμή Πώλησης

Ο μέσος όρος της χονδρικής τιμής πώλησης της αμόλυβδης βενζίνης 95 οκτανίων από τις εταιρείες εμπορίας πετρελαιοειδών για την Παρασκευή 20/07/2012 ήταν 1,702 € ανά λίτρο.

Αναλυτικά, οι μέσες κατώτατες και ανώτατες τιμές χονδρικής, καθώς και η μέση τιμή ανά νομό παρουσιάζονται στον επόμενο πίνακα:

### Μέσες Τιμές Χονδρικής Πώλησης Απλής Αμόλυβδης Βενζίνης ανά Νομό

Παρασκευή 20 Ιουλίου 2012

ΝΟΜΟΣ	ΜΕΣΗ ΚΑΤΩΤΑΤΗ ΜΕ ΦΠΑ	ΜΕΣΗ ΑΝΩΤΑΤΗ ΜΕ ΦΠΑ	ΜΕΣΗ ΤΙΜΗ ΜΕ ΦΠΑ
ΝΟΜΟΣ ΑΙΤΩΛΙΑΣ ΚΑΙ ΑΚΑΡΝΑΝΙΑΣ	1,670	1,743	<b>1,706</b>
ΝΟΜΟΣ ΑΡΓΟΛΙΔΟΣ	1,663	1,725	<b>1,694</b>
ΝΟΜΟΣ ΑΡΚΑΔΙΑΣ	1,667	1,733	<b>1,700</b>
ΝΟΜΟΣ ΑΡΤΗΣ	1,691	1,760	<b>1,725</b>
ΝΟΜΟΣ ΑΤΤΙΚΗΣ	1,638	1,752	<b>1,695</b>
ΝΟΜΟΣ ΑΧΑΪΑΣ	1,656	1,727	<b>1,691</b>
ΝΟΜΟΣ ΒΟΙΩΤΙΑΣ	1,661	1,743	<b>1,702</b>
ΝΟΜΟΣ ΓΡΕΒΕΝΩΝ	1,675	1,704	<b>1,689</b>
ΝΟΜΟΣ ΔΡΑΜΑΣ	1,673	1,743	<b>1,708</b>
ΝΟΜΟΣ ΔΩΔΕΚΑΝΗΣΟΥ	1,664	1,735	<b>1,700</b>
ΝΟΜΟΣ ΕΒΡΟΥ	1,678	1,770	<b>1,724</b>
ΝΟΜΟΣ ΕΥΒΟΙΑΣ	1,657	1,784	<b>1,720</b>

ΝΟΜΟΣ	ΜΕΣΗ ΚΑΤΩΤΑΤΗ ΜΕ ΦΠΑ	ΜΕΣΗ ΑΝΩΤΑΤΗ ΜΕ ΦΠΑ	ΜΕΣΗ ΤΙΜΗ ΜΕ ΦΠΑ
ΝΟΜΟΣ ΕΥΡΥΤΑΝΙΑΣ	1,746	1,759	<b>1,752</b>
ΝΟΜΟΣ ΖΑΚΥΝΘΟΥ	1,688	1,743	<b>1,715</b>
ΝΟΜΟΣ ΗΛΕΙΑΣ	1,675	1,785	<b>1,730</b>
ΝΟΜΟΣ ΗΜΑΘΙΑΣ	1,660	1,716	<b>1,688</b>
ΝΟΜΟΣ ΗΡΑΚΛΕΙΟΥ	1,711	1,819	<b>1,765</b>
ΝΟΜΟΣ ΘΕΣΣΠΡΩΤΙΑΣ	1,688	1,756	<b>1,722</b>
ΝΟΜΟΣ ΘΕΣΣΑΛΟΝΙΚΗΣ	1,641	1,716	<b>1,679</b>
ΝΟΜΟΣ ΙΩΑΝΝΙΝΩΝ	1,676	1,747	<b>1,712</b>
ΝΟΜΟΣ ΚΑΒΑΛΑΣ	1,657	1,751	<b>1,704</b>
ΝΟΜΟΣ ΚΑΡΔΙΤΣΗΣ	1,663	1,734	<b>1,699</b>
ΝΟΜΟΣ ΚΑΣΤΟΡΙΑΣ	1,677	1,743	<b>1,710</b>
ΝΟΜΟΣ ΚΕΡΚΥΡΑΣ	1,712	1,802	<b>1,757</b>
ΝΟΜΟΣ ΚΕΦΑΛΛΗΝΙΑΣ	1,703	1,821	<b>1,762</b>
ΝΟΜΟΣ ΚΙΛΚΙΣ	1,665	1,729	<b>1,697</b>
ΝΟΜΟΣ ΚΟΖΑΝΗΣ	1,658	1,718	<b>1,688</b>
ΝΟΜΟΣ ΚΟΡΙΝΘΙΑΣ	1,658	1,730	<b>1,694</b>
ΝΟΜΟΣ ΚΥΚΛΑΔΩΝ	1,646	1,755	<b>1,700</b>
ΝΟΜΟΣ ΛΑΚΩΝΙΑΣ	1,677	1,793	<b>1,735</b>
ΝΟΜΟΣ ΛΑΡΙΣΗΣ	1,653	1,754	<b>1,703</b>
ΝΟΜΟΣ ΛΑΣΙΘΙΟΥ	1,725	1,772	<b>1,748</b>
ΝΟΜΟΣ ΛΕΣΒΟΥ	1,635	1,746	<b>1,690</b>
ΝΟΜΟΣ ΛΕΥΚΑΔΟΣ	1,692	1,729	<b>1,710</b>
ΝΟΜΟΣ ΜΑΓΝΗΣΙΑΣ	1,664	1,748	<b>1,706</b>
ΝΟΜΟΣ ΜΕΣΣΗΝΙΑΣ	1,675	1,801	<b>1,738</b>
ΝΟΜΟΣ ΞΑΝΘΗΣ	1,666	1,731	<b>1,699</b>
ΝΟΜΟΣ ΠΕΛΛΗΣ	1,656	1,722	<b>1,689</b>
ΝΟΜΟΣ ΠΙΕΡΙΑΣ	1,655	1,720	<b>1,687</b>
ΝΟΜΟΣ ΠΡΕΒΕΖΗΣ	1,680	1,757	<b>1,718</b>
ΝΟΜΟΣ ΡΕΘΥΜΝΗΣ	1,716	1,802	<b>1,759</b>
ΝΟΜΟΣ ΡΟΔΟΠΗΣ	1,668	1,793	<b>1,731</b>
ΝΟΜΟΣ ΣΑΜΟΥ	1,680	1,737	<b>1,708</b>
ΝΟΜΟΣ ΣΕΡΡΩΝ	1,659	1,718	<b>1,688</b>
ΝΟΜΟΣ ΤΡΙΚΑΛΩΝ	1,666	1,732	<b>1,699</b>
ΝΟΜΟΣ ΦΘΙΩΤΙΔΟΣ	1,662	1,723	<b>1,693</b>
ΝΟΜΟΣ ΦΛΩΡΙΝΗΣ	1,670	1,713	<b>1,692</b>
ΝΟΜΟΣ ΦΩΚΙΔΟΣ	1,723	1,746	<b>1,734</b>
ΝΟΜΟΣ ΧΑΛΚΙΔΙΚΗΣ	1,658	1,740	<b>1,699</b>
ΝΟΜΟΣ ΧΑΝΙΩΝ	1,714	1,817	<b>1,766</b>
ΝΟΜΟΣ ΧΙΟΥ	1,687	1,737	<b>1,712</b>
<b>ΣΤΑΘΜΙΣΜΕΝΟΣ Μ.Ο.</b>	<b>1,655</b>	<b>1,749</b>	<b>1,702</b>

\* Μέσοι όροι ελάχιστων και μέγιστων τιμών χονδρικής όπως υποβάλλονται από τις εταιρείες εμπορίας στο Παρατηρητήριο Τιμών βάσει της ΚΥΑ 978/24-10-2011.

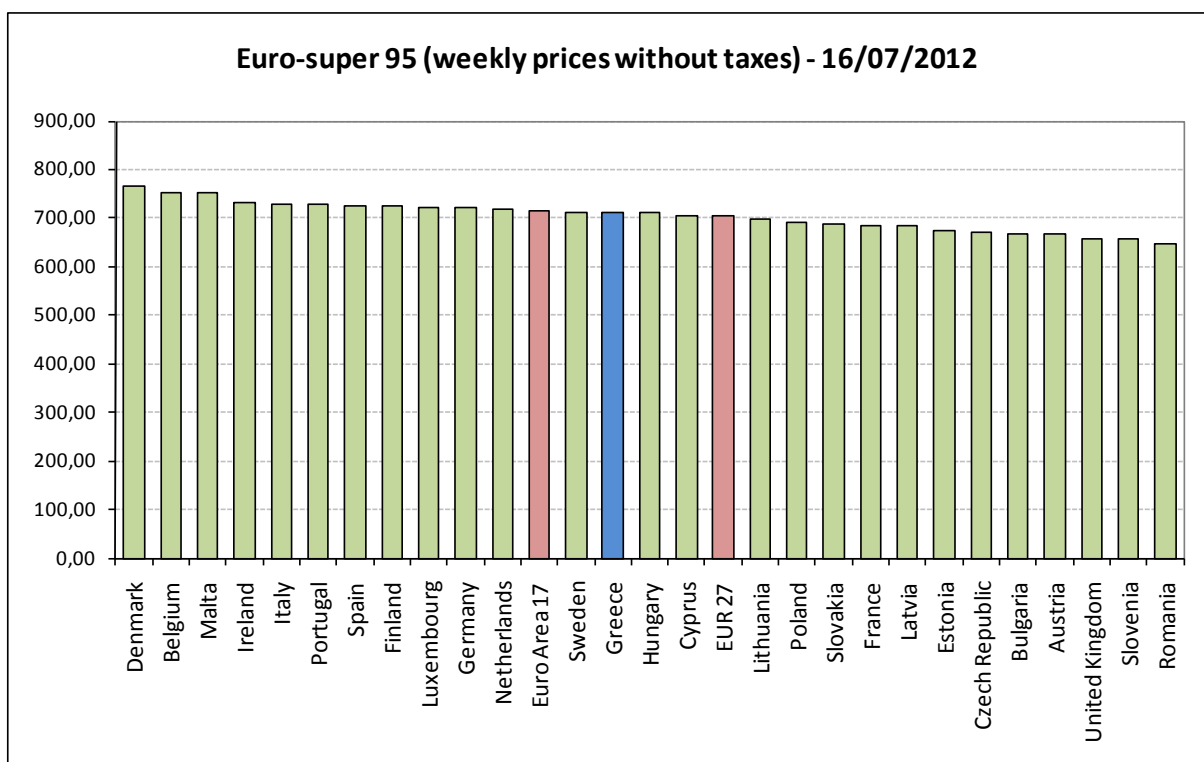
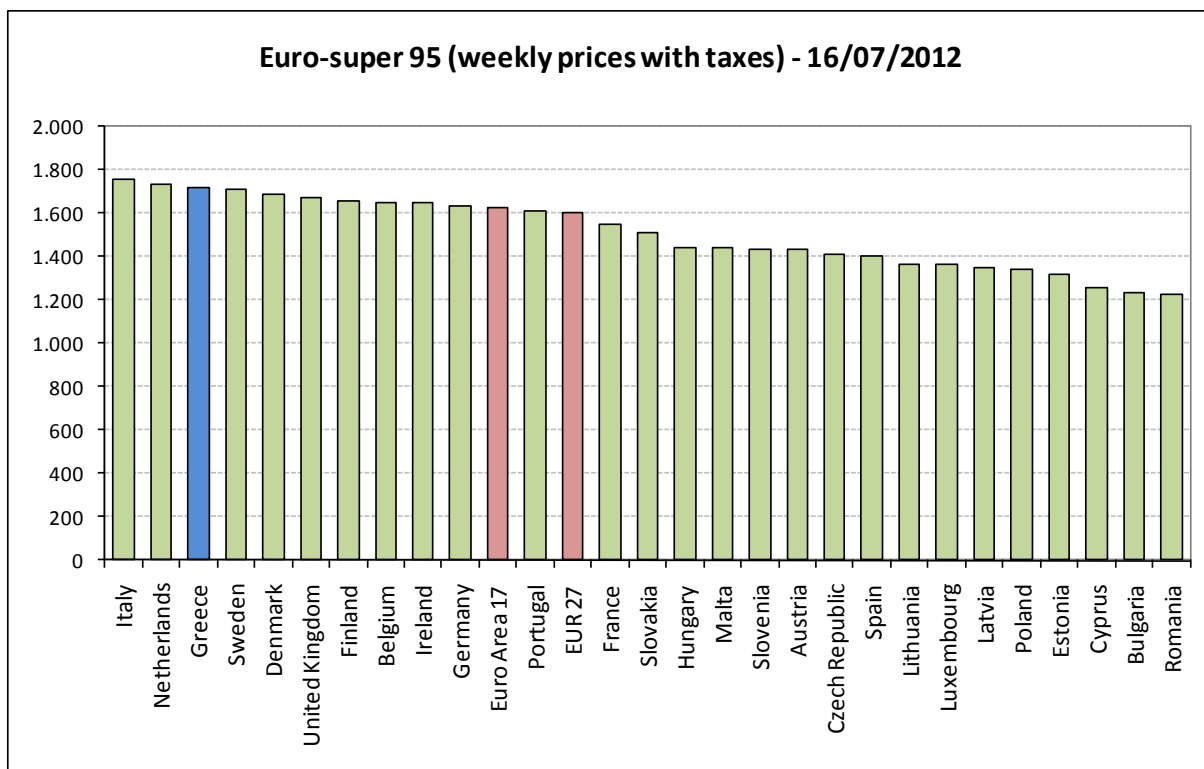
\*\* Η στάθμιση γίνεται βάσει των όγκων πωλήσεων ανά τύπο καυσίμου ανά νομό.

## 2. γ. Συγκριτικά στοιχεία με Ε.Ε.

Αναλυτικά στοιχεία για τις τιμές καυσίμων και τους φόρους στις 27 χώρες της Ε.Ε. παρουσιάζονται στην ιστοσελίδα της Ευρωπαϊκής Επιτροπής:

[http://ec.europa.eu/energy/observatory/oil/bulletin\\_en.htm](http://ec.europa.eu/energy/observatory/oil/bulletin_en.htm)

Οι λιανικές τιμές αμόλυβδης βενζίνης με φόρους και προ φόρων στις 27 χώρες της Ε.Ε. για τις 16/07/2012 (τελευταία επίσημα στοιχεία) παρουσιάζονται συγκριτικά κατά φθίνουσα σειρά στα παρακάτω διαγράμματα:



Πηγή: European Commission

\*Οι συγκρίσεις των τιμών μεταξύ των διαφόρων χωρών θα πρέπει να γίνονται με ιδιαίτερη προσοχή εξαιτίας των διαφορών στην ποιότητα των προϊόντων, στις πρακτικές μάρκετινγκ, στις δομές της αγοράς και στις καταναλωτικές συνήθειες που επικρατούν σε κάθε χώρα.